

*stamp*

**Catalogue  
2025 - 2026**

**1 - 54 Barock 'Inchair**

**55 - 100 Designer's Chair**

**101 - 112 Fantastik Plastique**

**113 - 170 Accessoires & Compléments**

**171 - 202 Plateaux**

**203 - 228 Piètements**

**229 - 278 Rétro Bistrot**

**279 - 338 Eléganz Bar**

**339 - 374 Eléganz Lounge**

**375 - 400 Resto & Co**

**401 - 402 Collectivités**

**403 - 446 Nuanciers**

# Catégories

A		CHILIENNE	48	H		MELINE	290	PARIS	69	T					
	ADONE	161	CLÉA		287	MELTEM	153		PARIS TABLE		138	TAMBAR	HISTOIRE		
	AIR	80	CLICK		263	HANN	307		PATIO		148	TAMTAM	HISTOIRE		
	AKINA	372	CLOVER		348	HANGAR	144		PEANUTS		151	TAGO	272		
	AKITA	285	COLOMBIA		290	HELEN	65		PHUKET		33	TAGO LOUNGE	251		
	ALBA	73	COLOMBUS		388	HELEN TABLE	139		PIEDS PARASOLS		159	TALIS	393		
	ALFA	129	COMO		317	HERMAN	13		PIGALE		15	TALK	383		
	ALINA ELEGANZ	323	CORDOBA GRAPHIC		11	HOT	243		PISE		263	TANGO	112		
	ALINA LOUNGE	345	CORDOBA PERSONNALISABLE		30				PIUMA		24	TEAM	312		
	ALISSA	326	COSTA		98	I			POP		136	TOLEDE	277		
	ALISSA LOUNGE	346	CRICKET		359		ILLO		145		PORTOFINO	73	TOM	65	
	AMANDINE	359	CROSS		84		IMAN		299		R		TONGA	354	
	AMBROSIA	303	CUBE		393		INDIGO		297				TOPAZE	268	
	ARCHER	334											TRENDY	235	
	ARES	134	D				MOSLEY		13				TRILL	90	
	ASSIA	152					MUNDUK		240				TWINS	147	
	ATLANTE	162					MY BIG LIGHT		150				TWIST	255	
	ATLANTIC TABLE	134					N								
	ATLANTICO	131													
	AUSTIN	385													
	AXEL	397													





# HISTOIRE

*stamp*



Fondée en 1948 par le designer et chef d'entreprise Henry Massonnet, la maison Stamp a marqué et marque encore l'univers du mobilier contemporain.

Précurseur inventi, c'est au sein de la « Plastic Vallée » dans l'Ain que la société Stamp a conçu le cultissime tabouret tam-tam. Cette création devenue « Icône Pop » préfigure d'autres innovations industrielles comme la conception du premier fauteuil monobloc en résine.

A la pointe du design et de l'innovation, la société Stamp a vu son histoire ponctuée de récompenses pour la qualité de ses produits et son « savoir-penser/savoir-fabriquer ».

Largement primée par le Janus de l'industrie, le certificat des awards en design ou encore le prix de l'expansion, la société Stamp s'est démarquée au fil du temps par son pôle de recherche et développement toujours en phase avec les besoins de son époque.

## Dates clés :

<b>1948</b>	Fondation STAMP
<b>1 SIÈGE CULTE</b>	Tabouret TamTam
<b>1973</b>	1ère assise monobloc en polypropylène injecté
<b>1974</b>	Oscar du meuble
<b>1980</b>	Janus de l'industrie
<b>74 ANS</b>	D'expérience et d'expertise
<b>+ 500 000</b>	Sièges vendus par an
<b>+ 350</b>	Références
<b>+ 150</b>	Brevets

Parce qu'il est essentiel aujourd'hui de choisir des objets qui nous ressemblent, des objets qui valorisent notre image par le design, Stamp propose une nouvelle façon d'appréhender le mobilier et de réaliser une installation ou un environnement singulier.

L'expérience de plus de 70 ans en tant que fabricant distributeur de mobilier, le goût des matières, la pureté des lignes, la personnalisation, autant d'atouts que Stamp met à la portée de ses clients grâce à son offre éclectique et sélectionnée.

La philosophie adoptée par Stamp garantit l'alliance du design à la qualité des produits sélectionnés ; la satisfaction de nos clients en est le témoignage !

# Stamp c'est :

Une entreprise Française

Des produits conçus pour durer

Des matériaux recyclés ou recyclables

Un service commercial qui assure le développement de notre activité en France


























































Un service administratif et financier qui s'assure du respect de la réglementation

Un service marketing qui développe nos collections et s'assure qu'elles répondent à vos attentes ainsi que notre image de marque via nos réseaux sociaux



**tamtam**



TAMTAM POP	10.0016	 	TAMTAM KRYSTAL	10.004	 
<div data-bbox="143 220 271 432"></div> <div data-bbox="138 446 181 472">Red</div> <div data-bbox="313 220 441 432"></div> <div data-bbox="302 446 367 472">Banana</div> <div data-bbox="481 220 609 432"></div> <div data-bbox="468 446 524 472">Purple</div> <div data-bbox="645 220 772 432"></div> <div data-bbox="631 446 696 472">Orange</div> <div data-bbox="810 220 938 432"></div> <div data-bbox="797 446 840 472">Noir</div> <div data-bbox="976 220 1104 432"></div> <div data-bbox="963 446 1016 472">White</div> <div data-bbox="143 504 271 716"></div> <div data-bbox="138 726 188 750">Pinky</div> <div data-bbox="313 504 441 716"></div> <div data-bbox="302 726 351 750">Navy</div> <div data-bbox="481 504 609 716"></div> <div data-bbox="468 726 524 750">Silver</div> <div data-bbox="645 504 772 716"></div> <div data-bbox="631 726 701 750">Curaçao</div> <div data-bbox="810 504 938 716"></div> <div data-bbox="797 726 871 756">Flamingo</div> <div data-bbox="976 504 1104 716"></div> <div data-bbox="963 726 1012 756">Curry</div> <div data-bbox="143 788 271 1000"></div> <div data-bbox="138 1008 194 1032">Mojito</div> <div data-bbox="313 788 441 1000"></div> <div data-bbox="302 1008 347 1032">Azur</div> <div data-bbox="481 788 609 1000"></div> <div data-bbox="468 1008 497 1032">Or</div> <div data-bbox="645 788 772 1000"></div> <div data-bbox="631 1008 687 1032">Cuivre</div> <div data-bbox="810 788 938 1000"></div> <div data-bbox="797 1008 855 1032">Argent</div> <div data-bbox="976 788 1104 1000"></div> <div data-bbox="963 1008 1012 1032">Corail</div> <div data-bbox="143 1054 271 1267"></div> <div data-bbox="138 1276 221 1308">Terracotta</div> <div data-bbox="313 1054 441 1267"></div> <div data-bbox="302 1276 336 1308">Lin</div> <div data-bbox="138 1340 344 1370">Tabouret polypropylène</div> <div data-bbox="154 1385 237 1453">   </div> <div data-bbox="154 1430 237 1453">30 45</div> <div data-bbox="481 1385 669 1453">     </div> <div data-bbox="481 1430 669 1453">1 6 - 2</div>			<div data-bbox="1153 220 1281 432"></div> <div data-bbox="1149 446 1200 472">Candy</div> <div data-bbox="1319 220 1447 432"></div> <div data-bbox="1305 446 1368 472">Mango</div> <div data-bbox="1485 220 1612 432"></div> <div data-bbox="1471 446 1527 472">Indigo</div> <div data-bbox="1650 220 1778 432"></div> <div data-bbox="1637 446 1688 472">Onyx</div> <div data-bbox="1816 220 1944 432"></div> <div data-bbox="1803 446 1852 472">Lime</div> <div data-bbox="1982 220 2110 432"></div> <div data-bbox="1968 446 2027 472">Cherry</div> <div data-bbox="1144 601 1285 628">Tabouret krystal</div> <div data-bbox="1160 699 1243 767">   </div> <div data-bbox="1160 743 1243 767">30 45</div> <div data-bbox="1485 699 1673 767">     </div> <div data-bbox="1485 743 1673 767">1 6 - 2</div>		
			<div data-bbox="1149 818 1523 868">TAMTAM CHROME</div> <div data-bbox="1615 818 1697 844">10.0013</div> <div data-bbox="1807 818 1926 852">   </div> <div data-bbox="1153 903 1281 1115"></div> <div data-bbox="1149 1120 1205 1145">Argent</div> <div data-bbox="1319 903 1447 1115"></div> <div data-bbox="1305 1120 1339 1145">Or</div> <div data-bbox="1485 903 1612 1115"></div> <div data-bbox="1471 1120 1532 1145">Cuivre</div> <div data-bbox="1650 903 1778 1115"></div> <div data-bbox="1637 1120 1695 1145">Titane</div> <div data-bbox="1816 903 1944 1115"></div> <div data-bbox="1803 1120 1859 1145">White</div> <div data-bbox="1982 903 2110 1115"></div> <div data-bbox="1968 1120 2013 1145">Noir</div> <div data-bbox="1144 1286 1348 1316">Tabouret polypropylène</div> <div data-bbox="1160 1385 1243 1453">   </div> <div data-bbox="1160 1430 1243 1453">30 45</div> <div data-bbox="1485 1385 1673 1453">     </div> <div data-bbox="1485 1430 1673 1453">1 1 - 2</div> <div data-bbox="1749 1174 1944 1453"></div> <div data-bbox="1946 1430 1998 1453">Prune</div>		



TAMTAM CHROME



TAMBAR

11.001



Noir



Blanc d'hiver

Tabouret polyéthylène | Teinté dans la masse | Repose-pieds en bois



38



75



6,5



1



-



2



Bleu pétrole





# BAROK 'INCHAIR

*stamp*

*stamp*



# NEWS

*stamp*

# NEWS

# EMERAUDE

**NEW • NEW • NEW •**

Stamp

# PHUKET



stamp

# NEWS



## BIRMAN

*stamp*





*stamp*

# FOCUS BAROK



stamp

# FOCUS BAROK



stamp




# Parisiennes



*stamp*

CANCALE / RETRO 3B BASCULANT / STRATIFIE MARIN CALACATTA CERCLAGE DORE N°7














# Molène



*stamp*

EMERAUDE	12.333	<div><div></div><div>NEW</div></div>	EMERAUDE	12.334	<div><div></div><div>NEW</div></div>
<div><div></div><div></div></div> <div>Blanc/Vert</div> <div>Chaise structure aluminium wood walnut   Assise et dossier tressage graphic</div> <div><div><div><div></div><div>57</div></div><div><div></div><div>47</div></div><div><div></div><div>45</div></div><div><div></div><div>89</div></div></div><div><div><div></div><div>4</div></div><div><div></div><div>1</div></div><div><div></div><div>x6</div></div><div><div></div><div>2</div></div></div></div> <td colspan="3"><div><div></div><div></div></div><div>Blanc/Vert</div><div>Fauteuil structure aluminium wood walnut   Assise et dossier tressage graphic</div><div><div><div><div></div><div>56</div></div><div><div></div><div>59</div></div><div><div></div><div>45</div></div><div><div></div><div>89</div></div></div><div><div><div></div><div>4,1</div></div><div><div></div><div>1</div></div><div><div></div><div>x6</div></div><div><div></div><div>2</div></div></div></div></td>			<div><div></div><div></div></div> <div>Blanc/Vert</div> <div>Fauteuil structure aluminium wood walnut   Assise et dossier tressage graphic</div> <div><div><div><div></div><div>56</div></div><div><div></div><div>59</div></div><div><div></div><div>45</div></div><div><div></div><div>89</div></div></div><div><div><div></div><div>4,1</div></div><div><div></div><div>1</div></div><div><div></div><div>x6</div></div><div><div></div><div>2</div></div></div></div>		
MONTMARTRE	12.306	<div><div></div></div>	CORDOBA GRAPHIC	12.117	<div><div></div></div>
<div><div></div></div> <div>Ivoire/Gris</div> <div>Chaise structure aluminium wood brown   Assise et dossier tressage wicker damier bicolore</div> <div><div><div><div></div><div>56</div></div><div><div></div><div>47</div></div><div><div></div><div>44</div></div><div><div></div><div>85</div></div></div><div><div><div></div><div>3,6</div></div><div><div></div><div>1</div></div><div><div></div><div>x6</div></div><div><div></div><div>2</div></div></div></div> <td colspan="3"><div><div></div></div><div>Ivoire/Gris</div><div>Fauteuil structure aluminium wood brown   Assise et dossier tressage wicker damier bicolore</div><div><div><div><div></div><div>57</div></div><div><div></div><div>57</div></div><div><div></div><div>45</div></div><div><div></div><div>82</div></div></div><div><div><div></div><div>3,5</div></div><div><div></div><div>1</div></div><div><div></div><div>x6</div></div><div><div></div><div>2</div></div></div></div></td>			<div><div></div></div> <div>Ivoire/Gris</div> <div>Fauteuil structure aluminium wood brown   Assise et dossier tressage wicker damier bicolore</div> <div><div><div><div></div><div>57</div></div><div><div></div><div>57</div></div><div><div></div><div>45</div></div><div><div></div><div>82</div></div></div><div><div><div></div><div>3,5</div></div><div><div></div><div>1</div></div><div><div></div><div>x6</div></div><div><div></div><div>2</div></div></div></div>		

stamp





CORDOBA ET MONTMARTRE / PETRA 4B / COMPACT CANYON

*stamp*

KRISTEN	12.307		HERMAN	12.308	
<div data-bbox="143 197 338 512"></div> <div data-bbox="405 197 622 512"></div> <div data-bbox="143 523 174 549">Noir</div> <div data-bbox="405 523 533 549">Gris/Fauve/Blanc</div> <div data-bbox="143 608 672 630">Chaise structure aluminium wood naturel   Assise tressage wicker</div> <div data-bbox="143 699 338 767"> </div> <div data-bbox="143 751 338 767">57 45 45 84</div> <div data-bbox="472 699 667 767"> </div> <div data-bbox="472 751 667 767">3,2 1 x4 2</div>			<div data-bbox="1144 197 1473 512"></div> <div data-bbox="1144 523 1272 549">Gris/Fauve/Blanc</div> <div data-bbox="1144 608 1666 630">Banc structure aluminium wood naturel   Assise tressage wicker</div> <div data-bbox="1144 699 1339 767"> </div> <div data-bbox="1144 751 1339 767">59 117 45 85</div> <div data-bbox="1480 699 1675 767"> </div> <div data-bbox="1480 751 1675 767">6,6 1 x4 2</div>		
VENITIA GRAPHIC 2	12.124		MOSLEY	12.132	<b>STOCK LIMITÉ</b>
<div data-bbox="143 882 338 1187"></div> <div data-bbox="143 1209 266 1235">White/Dove Grey</div> <div data-bbox="143 1294 817 1316">Chaise structure aluminium rotin naturel   Assise et dossier tressage wicker bicolore</div> <div data-bbox="143 1385 338 1453"> </div> <div data-bbox="143 1437 338 1453">59 48 45 88</div> <div data-bbox="472 1385 667 1453"> </div> <div data-bbox="472 1437 667 1453">3,3 1 x6 2</div>			<div data-bbox="1144 882 1361 1187"></div> <div data-bbox="1144 1209 1272 1235">White/Dove Grey</div> <div data-bbox="1144 1278 1823 1329">Bridge structure aluminium rotin naturel   Assise et dossier tressage wicker bicolore <b>STOCK LIMITÉ</b></div> <div data-bbox="1144 1385 1339 1453"> </div> <div data-bbox="1144 1437 1339 1453">61 57 45 76</div> <div data-bbox="1480 1385 1675 1453"> </div> <div data-bbox="1480 1437 1675 1453">3,7 1 x4 2</div>		





BRIDGE MOSLEY / COOPER 4B SILVER / COMPACT CEMENT

*stamp*



VENITIA GRAPHIC / CALYPSO 3B / COMPACT DARK BETON





CANCALE

12.131



Black / White

Chaise structure aluminium rotin naturel | Assise et dossier tressage wicker bicolore



59



48



46



88



3,3



1



x6



2

PIGALE

12.138



STOCK LIMITÉ



Noir/Or/Rouge

Chaise structure aluminium rotin naturel | Assise et dossier tressage wicker multicolore

STOCK LIMITÉ



59



46



45



88



3,4



1



x6



2

KRISTEN ET HERMAN / PETRA 4B / COMPACT FERRO

stamp





CANCALE / RETRO 3B BASCULANT / STRATIFIE MARIN CALACATTA CERCLAGE DORE

*stamp*



PIGALE / RÉTRO 3B





MOLENE

12.133

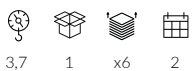
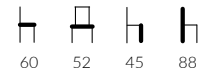


White / Dove Green



White / Bleu gris

Chaise structure aluminium rotin naturel | Assise et dossier tressage wicker bicolore



VINCENNES

12.120

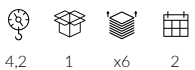


Bordeaux / Blanc



Noir / Camel

Bridge structure aluminium rotin naturel | Assise et dossier tressage wicker bicolore




















































MOLÈNE / COMPACT CANYON

*stamp*



VINCENNES / COOPER 4B / STRATIFIÉ MOULÉ VENETO

<b>VENITIA GRAPHIC III</b>	<b>12.124.003</b>		<b>LUTETIA</b>	<b>12.125</b>	 
<div>   </div> <div> <div>Bordeaux / Ivoire</div> <div>Café / Crème</div> </div> <p>Chaise structure aluminium wood brown   Assise et dossier tressage wicker bicolore</p> <div> <div>  53 </div> <div>  45 </div> <div>  44 </div> <div>  86 </div> <div>  3,5 </div> <div>  1 </div> <div>  x6 </div> <div>  2 </div> </div>			<div>   </div> <div> <div>Blanc / Vert</div> </div> <p>Chaise structure aluminium rotin naturel   Assise et dossier tressage wicker bicolore</p> <div> <div>  60 </div> <div>  52 </div> <div>  45 </div> <div>  88 </div> <div>  3,5 </div> <div>  1 </div> <div>  x6 </div> <div>  2 </div> </div>		
<b>BELLEVILLE</b>	<b>12.175</b>	 	<b>MONZA</b>	<b>12.219</b>	 <b>STOCK LIMITÉ</b>
<div>   </div> <div> <div>Noir</div> </div> <p>Chaise structure aluminium wood brown   Assise et dossier tressage wicker</p> <div> <div>  60 </div> <div>  52 </div> <div>  45 </div> <div>  88 </div> <div>  3,7 </div> <div>  1 </div> <div>  X6 </div> <div>  2 </div> </div>			<div>  </div> <div> <div>White / Dove Grey</div> </div> <p>Fauteuil structure aluminium wood naturel   Assise et dossier tressage wicker bicolore *<b>STOCK LIMITÉ</b></p> <div> <div>  58 </div> <div>  56 </div> <div>  45 </div> <div>  83 </div> <div>  4,5 </div> <div>  1 </div> <div>  x4 </div> <div>  2 </div> </div>		

stamp





VENITIA GRAPHIC III / CALYPSO 3B / STRATIFIE MOULE NEW INDIAN BROWN N°2

*stamp*



BELLEVILLE / RÉTRO 4B / LAMIDUR BLACKBROWN OAK



# Les Tecks



*stamp*



BIRMAN	15.450	NEW
<div>   </div> <div> <p>Noir</p> <p>Bridge structure bois teck   Assise tressage corde</p> </div>		
<div>   </div> <div> <p>Beige</p> <p>Bridge structure bois teck   Assise tressage synthétique</p> </div>		
<div> <div>  51  59  50  80 </div> <div>  5,45  1  -  2 </div> </div>		






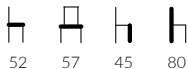



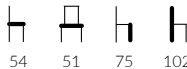



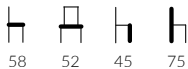


# Le Métal



*stamp*

FAUTEUIL CALIA ANTHRACITE



<b>PIUMA 1</b>  Anthracite Chaise structure acier   Grillage en acier pré-zingué   Laqué polyester 	<b>13.241</b>  	<b>PIUMA 2</b>  Anthracite Fauteuil structure acier   Grillage en acier pré-zingué   Laqué polyester 	<b>13.242</b>  
<b>PIUMA</b>  Anthracite Chaise haute structure acier   Grillage en acier pré-zingué   Laqué polyester 	<b>13.243</b>  	<b>CALIA</b>  Anthracite Bridge structure acier   Grillage en acier pré-zingué 	<b>13.240</b>  

# Le Textylène













































*stamp*

MODÈNE / RÉTRO 3B / STRATIFIÉ MOULÉ CERCLÉ N°1





*stamp*

MODENE	12.177		MODENE	12.178	
 <div> <div>Brown</div> <div>Black Silver</div> <div>Diamond Beige / Marron</div> </div> <p>Chaise structure aluminium wood brown ou black   Assise et dossier textylène</p> <div> <div>  58  46  46  86 </div> <div>  3,1  1  x6  2 </div> </div>			 <div> <div>Brown</div> <div>Black Silver</div> <div>Diamond Beige / Marron</div> </div> <p>Fauteuil structure aluminium wood brown ou black   Assise et dossier textylène</p> <div> <div>  57  57  46  82 </div> <div>  3,5  1  x6  2 </div> </div>		
MODENE	12.179		SANTANA	12.319	 
 <div> <div>Brown</div> <div>Black Silver</div> </div> <p>Fauteuil de bar structure aluminium wood brown ou black   Assise et dossier textylène</p> <div> <div>  62  56  77  114 </div> <div>  4,2  1  x2  2 </div> </div>			  <div> <div>Gris/Noir</div> </div> <p>Fauteuil structure aluminium walnut   Assise et dossier textylène bicolore</p> <div> <div>  60  56  46  78 </div> <div>  3,5  1  x6  2 </div> </div>		

stamp





MODÈNE / COOPER 4B / COMPACT AILE D'AVION

*stamp*





MODENE DIAMAND / PETRA 4B / COMPACT FERRO

*stamp*





CORDOBA PERSONNALISABLE

12.117



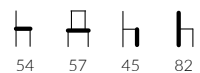
Noir



Gris \*



Fauteuil structure aluminium imitation rotin | Assise et dossier toile Batyline ® Ferrari | Possibilité de personnaliser le dossier



# Le Wicker



*stamp*

FAUTEUIL DE BAR SANTANA VERT





32







JUNGLE / COOPER 4B / COMPACT AILE D'AVION N°5

*stamp*



SANTANA	12.319	
<p>Nature Vert Bleu</p> <p>Fauteuil structure aluminium anthracite   Assise et dossier corde</p> <p> </p> <p>60 56 46 78 3,1 1 x6 2</p>		
SANTANA	12.320	
<p>Nature Vert</p> <p>Chaise haute structure aluminium anthracite   Assise et dossier corde</p> <p> </p> <p>58 46 75 105 3,3 1 - 2</p>		























SANTANA / COOPER 4B / COMPACT SAHARA

*stamp*





SAVANNAH	12.301	
 <p>Nature</p> <p>Chaise structure aluminium wood   Assise et dossier tressage wicker</p> <div>  68  47  45  93 </div> <div>  3  1  x4  2 </div>		
SAVANNAH	12.302	
 <p>Nature</p> <p>Fauteuil structure aluminium wood   Assise et dossier tressage wicker</p> <div>  64  58  46  89 </div> <div>  4  1  x4  2 </div>		





SAVANNAH / COOPER 4B / COMPACT FERRO

*stamp*





DOHA

12.303



Taupe

Fauteuil structure aluminium anthracite | Dossier ruban et coussin taupe



57



56



46



75



4,4



1



x4



2

DOHA

12.304



Taupe

Fauteuil haut structure aluminium anthracite | Dossier ruban et coussin taupe



61,5



51,5



72



101,5



5,2



1



-



2

DOHA / COOPER 4B / COMPACT CHANT DROIT N°6

stamp




































*stamp*

FAUTEUIL HAUT DOHA / COMPACT FERRO



NORDIC	12.140		NORDIC	12.141	
<div></div> <div>Dark Grey</div> <div>Chaise structure aluminium naturel   Tressage rope dark grey   Coussin d'assise gris (option coussin personnalisable - voir nuancier)</div> <div><div><div> 61</div><div> 49</div><div> 45</div><div> 76</div></div><div><div> 3,1</div><div> 1</div><div> x4</div><div> 2</div></div></div>			<div></div> <div>Dark Grey</div> <div>Fauteuil structure aluminium naturel   Tressage rope dark grey   Coussin d'assise gris (option coussin personnalisable - voir nuancier)</div> <div><div><div> 62</div><div> 56</div><div> 45</div><div> 76</div></div><div><div> 4</div><div> 1</div><div> -</div><div> 2</div></div></div>		
NORDIC	12.142	 STOCK LIMITÉ			
<div></div> <div>Dark Grey</div> <div>Chaise haute structure aluminium naturel   Tressage rope dark grey   Coussin d'assise gris (option coussin personnalisable - voir nuancier)</div> <div>*STOCK LIMITÉ</div> <div><div><div> 61</div><div> 49</div><div> 80</div><div> 110</div></div><div><div> 4,1</div><div> 1</div><div> -</div><div> 2</div></div></div>					

stamp

CHAISE HAUTE NORDIC / COOPER MD / COMPACT SAHARA


















*stamp*

CHAISE NORDIC / RETRO 4B BASCULANT / COMPACT MARBRE NOIR







BORA	12.101		BORA	12.102	
 <p>— Brandy</p> <p>Fauteuil structure aluminium brillant   Tressage wicker fil — ond</p> <div data-bbox="145 699 667 770">  <div> 60544572 3,6162 </div> </div>			 <p>— Brandy</p> <p>Fauteuil de bar structure aluminium brillant   Tressage wicker fil — ond</p> <div data-bbox="1151 699 1673 770">  <div> 58537699 4,21-2 </div> </div>		
BAHAMAS	12.111		BARBADE	12.251	 <b>STOCK LIMITÉ</b>
 <p>— Noir                      Brandy</p> <p>Fauteuil structure aluminium brillant   Tressage wicker fil — ond</p> <div data-bbox="145 1385 667 1457">  <div> 50534579 3,81x62 </div> </div>			 <p>— Gris agathe</p> <p>Fauteuil structure aluminium brillant   Tressage wicker bicolore <b>*STOCK LIMITÉ</b></p> <div data-bbox="1151 1385 1673 1457">  <div> 50514480 4162 </div> </div>		



BORA / ALMATA / STRATIFIE MOULE NEW INDIAN BROWN

*stamp*





BARBADE / COOPER 4B / COMPACT AILE D'AVION

*stamp*



# Le pliant



*stamp*

OPÉRA / COOPER 4B / COMPACT LAVANT





# Salon Wicker



























*stamp*

SISAL





stamp

SISAL	16.024		SISAL	16.024	
 <p>Table basse structure aluminium anthracite</p> <div> <div>  <div>906035</div> </div> <div>  <div>6,1</div> </div> <div>  <div>1</div> </div> <div>  <div>-</div> </div> <div>  <div>2</div> </div> </div>			 <p>Taupe</p> <p>Canapé structure aluminium anthracite   Dossier ruban taupe et coussin taupe</p> <div> <div>  <div>72</div> </div> <div>  <div>137</div> </div> <div>  <div>47</div> </div> <div>  <div>69</div> </div> <div>  <div>17,8</div> </div> <div>  <div>1</div> </div> <div>  <div>-</div> </div> <div>  <div>2</div> </div> </div>		
SISAL	16.024		 <p>Taupe</p> <p>Fauteuil structure aluminium anthracite   Dossier ruban taupe et coussin taupe</p> <div> <div>  <div>72804769</div> </div> <div>  <div>11,2</div> </div> <div>  <div>1</div> </div> <div>  <div>-</div> </div> <div>  <div>2</div> </div> </div>		



stamp

SISAL





SISAL

*stamp*

NORDIC	16.030		NORDIC	16.029	
<div></div> <p>Gris pierre</p> <p>Table basse structure aluminium naturel   Plateau oblong compact gris pierre</p> <div><div> 110   65   44,5</div><div> 17,5</div><div> 1</div><div> -</div><div> 2</div></div>			<div></div> <p>Dark Grey</p> <p>Banquette basse structure aluminium naturel   Tressage rope dark grey   Coussin d'assise gris (option coussin personnalisable - voir nuancier)</p> <div><div> 72</div><div> 127</div><div> 44</div><div> 76</div><div> 17</div><div> 1</div><div> -</div><div> 2</div></div>		
NORDIC	16.028				
<div></div> <p>Dark Grey</p> <p>Fauteuil bas structure aluminium naturel   Tressage rope dark grey   Coussin d'assise gris (option coussin personnalisable - voir nuancier)</p> <div><div> 72</div><div> 62</div><div> 44</div><div> 76</div><div> 9</div><div> 1</div><div> -</div><div> 2</div></div>					





# DESIGNER'S CHAIR

*stamp*

*stamp*



NEWS

*stamp*

# NEWS



## Mimi

*stamp*





*stamp*

NEWS

# Portofino



*stamp*



# Helen



*stamp*

# FOCUS DESIGNER



*stamp*











FAUTEUIL MIMI

*stamp*



CHAISE MIMI / FAUTEUIL MIMI / CHAISE HAUTE MIMI

HELEN	11.048	 NEW	HELEN	11.045	
<div data-bbox="143 209 331 517"></div> <div data-bbox="412 209 600 517"></div> <div data-bbox="680 209 869 517"></div> <div data-bbox="143 523 174 545">Noir</div> <div data-bbox="412 523 465 545">Marsala</div> <div data-bbox="680 523 757 545">Vert Olive</div> <div data-bbox="931 501 1079 647"></div> <div data-bbox="143 603 869 625">Chaise pliante structure polypropylène   Renforcé fib e de verre   Assise et dossier à la es</div> <div data-bbox="143 699 896 769"> <div> <div></div> <div>47</div> </div> <div> <div></div> <div>42</div> </div> <div> <div></div> <div>46</div> </div> <div> <div></div> <div>83</div> </div> <div> <div></div> <div>4</div> </div> <div> <div></div> <div>1</div> </div> <div> <div></div> <div>-</div> </div> <div> <div></div> <div>2</div> </div> <div> <div></div> </div> </div>			<div data-bbox="1149 209 1337 517"></div> <div data-bbox="1417 209 1606 517"></div> <div data-bbox="1686 209 1874 517"></div> <div data-bbox="1149 523 1225 545">Anthracite</div> <div data-bbox="1417 523 1471 545">Marsala</div> <div data-bbox="1686 523 1762 545">Tourterelle</div> <div data-bbox="1149 603 1816 625">Chaise structure polypropylène   Renforcé fib e de verre   Assise et dossier à la es</div> <div data-bbox="1149 699 1937 769"> <div> <div></div> <div>59</div> </div> <div> <div></div> <div>50</div> </div> <div> <div></div> <div>47</div> </div> <div> <div></div> <div>84</div> </div> <div> <div></div> <div>3,75</div> </div> <div> <div></div> <div>1</div> </div> <div> <div></div> <div>x8</div> </div> <div> <div></div> <div>2</div> </div> <div> <div></div> </div> </div>		
HELEN	11.044		TOM	11.047	
<div data-bbox="143 893 331 1201"></div> <div data-bbox="412 893 600 1201"></div> <div data-bbox="680 893 869 1201"></div> <div data-bbox="143 1208 219 1230">Tourterelle</div> <div data-bbox="412 1208 488 1230">Vert Olive</div> <div data-bbox="680 1208 757 1230">Anthracite</div> <div data-bbox="143 1287 869 1310">Chaise haute structure polypropylène   Renforcé fib e de verre   Assise et dossier à la es</div> <div data-bbox="143 1383 943 1453"> <div> <div></div> <div>55</div> </div> <div> <div></div> <div>53</div> </div> <div> <div></div> <div>75</div> </div> <div> <div></div> <div>105</div> </div> <div> <div></div> <div>5,5</div> </div> <div> <div></div> <div>1</div> </div> <div> <div></div> <div>x4</div> </div> <div> <div></div> <div>2</div> </div> <div> <div></div> </div> </div>			<div data-bbox="1149 893 1337 1201"></div> <div data-bbox="1417 893 1606 1201"></div> <div data-bbox="1686 893 1874 1201"></div> <div data-bbox="1149 1208 1180 1230">Noir</div> <div data-bbox="1417 1208 1494 1230">Tourterelle</div> <div data-bbox="1686 1208 1762 1230">Vert Olive</div> <div data-bbox="1149 1287 1753 1310">Tabouret structure polypropylène   Renforcé fib e de verre   Assise ajourée</div> <div data-bbox="1149 1383 2016 1453"> <div> <div></div> <div>36</div> </div> <div> <div></div> <div>75</div> </div> <div> <div></div> <div>4</div> </div> <div> <div></div> <div>4</div> </div> <div> <div></div> <div>1</div> </div> <div> <div></div> <div>2</div> </div> <div> <div></div> </div> <div> <div></div> <div>4</div> </div> <div> <div></div> <div>4</div> </div> <div> <div></div> </div> </div>		

stamp





CHAISE HELEN / TABLE HELEN

*stamp*





CHAISE HAUTE HELEN

*stamp*











































TABOURET TOM

*stamp*



TABOURET TOM

PARIS	11.046		PARIS RELAX	11.043	
<div></div> <div><div>Noir</div><div>Marsala</div><div>Vert Olive</div></div> <p>Fauteuil structure polypropylène   Renforcé fibre de verre   Assise et dossier à lames</p> <div><div> 59  58  47  84</div><div> 4,5  1  x8  2</div><div></div></div>			<div></div> <div><div>Anthracite</div><div>Tourterelle</div><div>Marsala</div></div> <p>Fauteuil bas structure polypropylène   Renforcé fibre de verre   Assise et dossier à lames</p> <div><div> 70  68  40  76</div><div> 5,5  1  x8  2</div><div></div></div>		
PARIS LOUNGE	11.042				
<div></div> <div><div>Marsala</div><div>Vert Olive</div><div>Anthracite</div></div> <p>Banc structure polypropylène   Renforcé fibre de verre   Assise et dossier à lames</p> <div><div> 70  116  40  75</div><div> 11  1  x4  2</div><div></div></div>					

stamp

FAUTEUIL PARIS





FAUTEUIL PARIS RELAX / BANC PARIS LOUNGE / TABLE PARIS

*stamp*





CHAISE HELEN / FAUTEUIL PARIS

*stamp*




































FAUTEUIL PARIS RELAX / TABLE PARIS

*stamp*




ALBA	11.200		MADRID	11.201	
 <div> <div>Terracotta</div> <div>Vert Jade</div> <div>Anthracite</div> </div> <p>Chaise structure polypropylène   Renforcé fibre de verre   Dossier et assise à lames</p> <div> <div>  60  48  47  80 </div> <div>  4,3  1  x8  2 </div> </div>			 <div> <div>Terracotta</div> <div>Vert Jade</div> <div>Anthracite</div> </div> <p>Fauteuil structure polypropylène   Renforcé fibre de verre   Dossier et assise à lames</p> <div> <div>  58  56  47  81 </div> <div>  4,9  1  x8  2 </div> </div>		
PORTOFINO	11.187	 	 <div> <div>Marsala / Taupe</div> <div>Noir / Taupe</div> <div>Tourterelle / Taupe</div> </div> <p>Fauteuil structure polypropylène   Renforcé fibre de verre   Coussin d'assise   Dossier ruban</p> <div> <div>  58  58  43  80 </div> <div>  5,5  1  4  2 </div> </div>		



stamp

CHAISE ALBA / ANNA / STRATIFIÉ MARQUETTERIE





FAUTEUIL PORTOFINO (COUSSIN DOSSIER EN SUPPLÉMENT - PAR 4) / TABLE ATLANTIC

*stamp*





*stamp*

FAUTEUIL MADRID / ANNA / COMPACT PALAZZO





FAUTEUIL PORTOFINO (COUSSINS DOSSIER EN SUPPLÉMENT - PAR 4)

*stamp*










































*stamp*

FAUTEUIL JOY / CHAISE HAUTE RIVA / OURAGAN SILVER / COMPACT DARK BETON







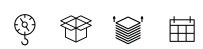






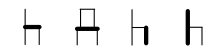
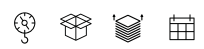
JOY	11.013		JOY	11.012	
<div></div> <div><div>Aqua Bleu</div><div>Taupe</div><div>Anthracite</div></div> <div>Chaise structure polypropylène   Renforcé fib e de verre   Assise et dossier pleins</div> <div><div><div></div><div>53,54945,579,5</div></div><div><div></div><div>3,91x62</div></div></div>			<div></div> <div><div>Aqua Bleu</div><div>Taupe</div><div>Anthracite</div></div> <div>Fauteuil structure polypropylène   Renforcé fib e de verre   Assise et dossier pleins</div> <div><div><div></div><div>53,55645,579,5</div></div><div><div></div><div>4,31x62</div></div></div>		
			<div><div>JOY</div><div>11.014</div><div></div></div> <div></div> <div><div>Aqua Bleu</div><div>Taupe</div><div>Anthracite</div></div> <div>Chaise haute structure polypropylène   Renforcé fib e de verre   Assise et dossier pleins</div> <div><div><div></div><div>50,747,87599,4</div></div><div><div></div><div>4,5142</div></div></div>		



*stamp*

CHAISE HAUTE AIR / KONI



AIR	11.095		AIR	11.093	
 <p data-bbox="136 528 898 552">Noir      Rouge      Tourterelle</p> <p data-bbox="136 608 898 632">Chaise structure polypropylène   Renforcé fibre de verre   Assise et dossier perforés</p> <div data-bbox="136 695 898 775">  60   50   44   82  3,7   1   x4   2 </div>			 <p data-bbox="1144 528 1906 552">Noir      Rouge      Tourterelle</p> <p data-bbox="1144 608 1906 632">Fauteuil structure polypropylène   Renforcé fibre de verre   Assise et dossier perforés</p> <div data-bbox="1144 695 1906 775">  60   57   44   81  3,8   1   x4   2 </div>		
			<div data-bbox="1122 799 2125 871"> <div data-bbox="1122 799 1525 871">AIR</div> <div data-bbox="1525 799 1785 871">11.094</div> <div data-bbox="1785 799 2125 871"></div> </div>  <p data-bbox="1144 1214 1906 1238">Noir      Rouge      Tourterelle</p> <p data-bbox="1144 1294 1906 1318">Chaise haute structure polypropylène   Renforcé fibre de verre   Assise et dossier perforés</p> <div data-bbox="1144 1382 1906 1461">  53   45   75   105  5   1   -   2 </div>		








































CHAISE MARCEL / TABLE SKY

*stamp*



CHAISE HAUTE MARCEL



MARCEL	11.192	
<div><div> Noir</div><div> Vert Olive</div><div> Tourterelle</div></div> <p>Chaise structure polypropylène   Renforcé fib e de verre   Assise et dossier perforés</p> <div><div> 52</div><div> 45</div><div> 44</div><div> 85</div><div> 3,5</div><div> 1</div><div> x12</div><div> 2</div></div>		
MARCEL	11.193	
<div><div> Noir</div><div> Vert Olive</div><div> Tourterelle</div></div> <p>Fauteuil structure polypropylène   Renforcé fib e de verre   Assise et dossier perforés</p> <div><div> 52</div><div> 57</div><div> 44</div><div> 85</div><div> 3,9</div><div> 1</div><div> x12</div><div> 2</div></div>		
		
MARCEL	11.194	
<div><div> Noir</div><div> Vert Olive</div><div> Tourterelle</div></div> <p>Chaise haute structure polypropylène   Renforcé fib e de verre   Assise et dossier perforés</p> <div><div> 52</div><div> 45</div><div> 75</div><div> 106</div><div> 4,7</div><div> 1</div><div> -</div><div> 2</div></div>		



*stamp*

CHAISE CROSS / TABLE SKY





CROSS

11.039.000



Noir

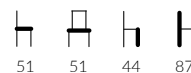


Vert Olive

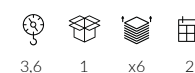


Tourterelle

Chaise structure polypropylène | Renforcé fib e de verre | Assise pleine et dossier en croix



51 51 44 87



3,6 1 x6 2

CROSS

11.039.075



Noir

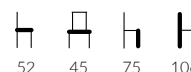


Vert Olive

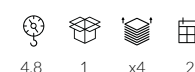


Tourterelle

















Chaise haute structure polypropylène | Renforcé fib e de verre | Assise pleine et dossier en croix



52 45 75 106



4,8 1 x4 2

LUCY	11.190		LOFT	11.191	
<div><div></div><div></div><div></div></div> <div><div>Noir</div><div>Vert Olive</div><div>Tourterelle</div></div> <p>Chaise structure polypropylène   Renforcé fib e de verre   Assise et dossier perforés</p> <div><div> 53</div><div> 45</div><div> 45</div><div> 82</div><div> 3,3</div><div> 1</div><div> x6</div><div> 2</div></div>			<div><div></div><div></div><div></div></div> <div><div>Noir</div><div>Vert Olive</div><div>Tourterelle</div></div> <p>Fauteuil structure polypropylène   Renforcé fib e de verre   Assise et dossier perforés</p> <div><div> 53</div><div> 54</div><div> 45</div><div> 82</div><div> 3,7</div><div> 1</div><div> x6</div><div> 2</div></div>		
SKY	11.033		SKY PRO	11.035	
<div><div></div><div></div></div> <div><div>Tourterelle</div><div>Noir</div></div> <p>Chaise basse structure polypropylène   Renforcé fib e de verre   Assise et dossier perforés</p> <div><div> 71</div><div> 60</div><div> 38</div><div> 83</div><div> 5,2</div><div> 1</div><div> -</div><div> 2</div></div>			<div><div></div><div></div><div></div></div> <div><div>Tourterelle</div><div>Noir</div><div>Vert Olive</div></div> <p>Fauteuil structure polypropylène   Renforcé fib e de verre   Assise et dossier perforés</p> <div><div> 60</div><div> 54</div><div> 45</div><div> 81</div><div> 4,5</div><div> 1</div><div> x4</div><div> 2</div></div>		

stamp





FAUTEUIL SKY PRO / TABLE SKY

*stamp*

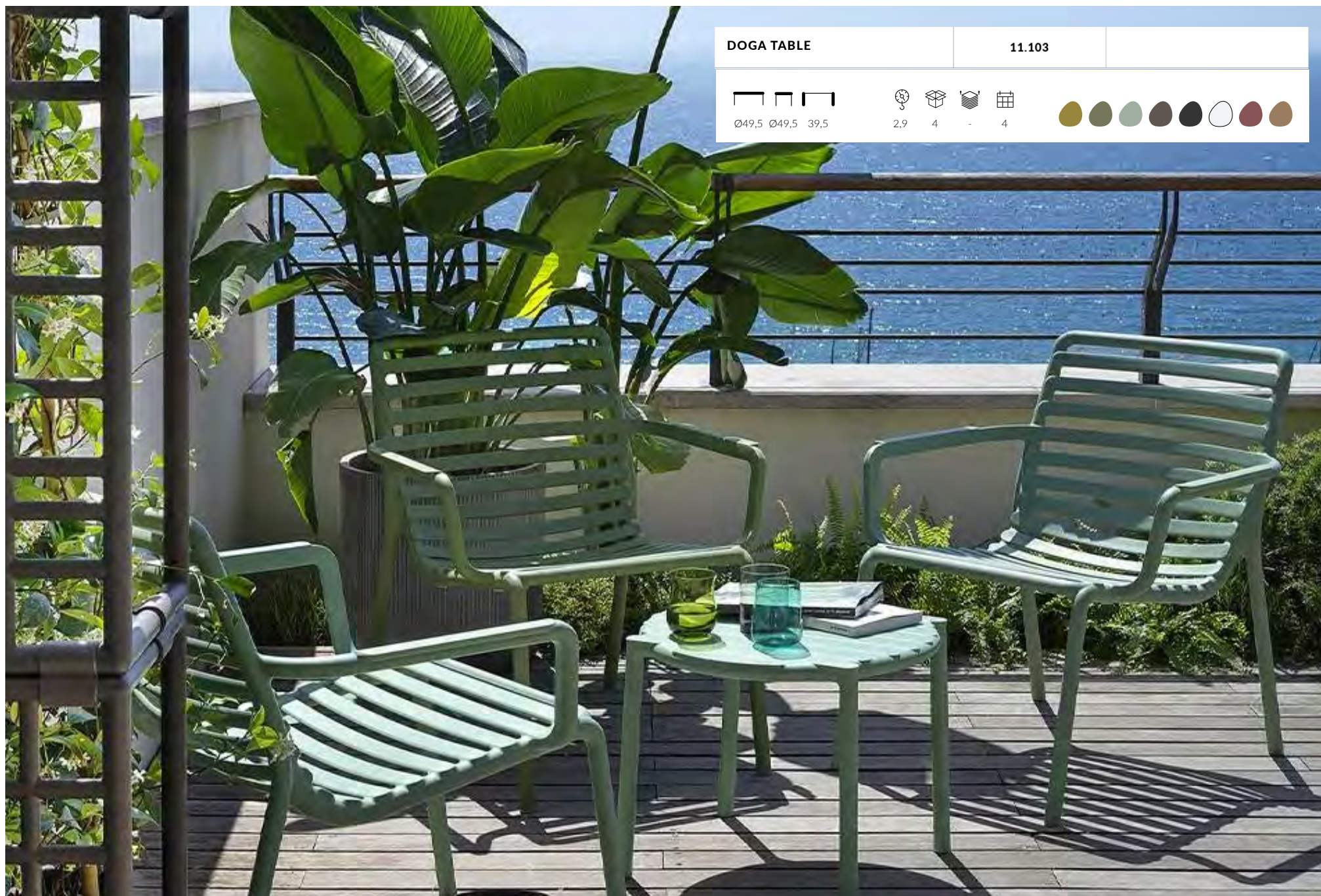


FAUTEUIL LOFT / TABLE SKY

DOGA	11.102		DOGA	11.103	
 <div> <div>Menta</div> <div>Tabacco</div> <div>Cappucino</div> </div> <p>Chaise structure polypropylène   Renforcé fibre de verre   Entièrement recyclable   Assise et dossier à lames</p> <div> <div>  55  53  47,5  82,5 </div> <div>  4,1  6  x6  4 </div> <div>  </div> </div>			 <div> <div>Marsala</div> <div>Vert Agave</div> <div>Anthracite</div> </div> <p>Fauteuil structure polypropylène   Renforcé fibre de verre   Entièrement recyclable   Assise et dossier à lames</p> <div> <div>  60  56,5  46,5  83,5 </div> <div>  5,1  6  x6  4 </div> <div>  </div> </div>		
DOGA	11.104		DOGA	11.105	
 <div> <div>Anthracite</div> <div>Menta</div> <div>Pera</div> </div> <p>Fauteuil bas structure polypropylène   Renforcé fibre de verre   Entièrement recyclable   Assise et dossier à lames</p> <div> <div>  75  70,5  41,5  77 </div> <div>  6  4  x4  4 </div> <div>  </div> </div>			 <div> <div>Blanc</div> <div>Cappucino</div> <div>Marsala</div> </div> <p>Chaise haute structure polypropylène   Renforcé fibre de verre   Entièrement recyclable   Assise et dossier à lames</p> <div> <div>  49,5  51  75  100 </div> <div>  5,1  4  x4  4 </div> <div>  </div> </div>		

stamp





DOGA TABLE

11.103



Ø49,5 Ø49,5 39,5



2,9



4



-



4



stamp

FAUTEUIL BAS DOGA / TABLE DOGA















































































CHAISE TRILL

*stamp*














































FAUTEUIL TRILL / CHAISE TRILL / CHAISE HAUTE TRILL










































































TRILL	11.155		TRILL	11.156	
<div></div> <div><div>Vert Agave</div><div>Anthracite</div><div>Öttanio</div></div>			<div></div> <div><div>Vert Agave</div><div>Anthracite</div><div>Öttanio</div></div>		
Chaise structure polypropylène   Renforcé fib e de verre   Assise et dossier pleins			Fauteuil structure polypropylène   Renforcé fib e de verre   Assise et dossier pleins		
<div><div></div><div><div>51,5</div><div>50</div><div>47</div><div>82,5</div></div><div><div></div><div><div>3,8</div><div>x6</div></div><div><div></div><div><div>1</div><div>2</div></div><div><div></div><div><div>6</div><div>4</div></div><div><div></div><div><div></div><div></div></div></div></div></div></div></div>			<div><div></div><div><div>53,5</div><div>58,5</div><div>47,5</div><div>82,5</div></div><div><div></div><div><div>4,7</div><div>x6</div></div><div><div></div><div><div>1</div><div>2</div></div><div><div></div><div><div>6</div><div>4</div></div><div><div></div><div><div></div><div></div></div></div></div></div></div></div>		
TRILL	11.157.076		TRILL MINI	11.157.065	
<div></div> <div><div>Ambre</div><div>Taupe</div><div>Gris Perle</div></div>			<div></div> <div><div>Tabacco</div><div>Blanc</div><div>Rose</div></div>		
Chaise haute structure polypropylène   Renforcé fib e de verre   Assise et dossier pleins			Chaise haute structure polypropylène   Renforcé fib e de verre   Assise et dossier pleins		
<div><div></div><div><div>53</div><div>50</div><div>76</div><div>97</div></div><div><div></div><div><div>5</div><div>x4</div></div><div><div></div><div><div>1</div><div>2</div></div><div><div></div><div><div>4</div><div>4</div></div><div><div></div><div><div></div><div></div></div></div></div></div></div></div>			<div><div></div><div><div>52,5</div><div>47</div><div>65</div><div>85</div></div><div><div></div><div><div>4,6</div><div>4</div><div>x4</div><div>4</div></div><div><div></div><div><div></div><div></div></div></div></div></div>		

stamp

BIT	11.115		NET	11.116	
 <div><div>Corail</div><div>Anthracite</div><div>Ambré</div></div> <p>Chaise structure polypropylène   Renforcé fib e de verre   Assise et dossier perforés</p> <div><div> 55  52  47  84</div><div> 3,5  x12</div><div> 1  2 </div><div> 6  4 </div></div>			 <div><div>Vert Salice</div><div>Taupe</div><div>Blanc</div></div> <p>Fauteuil structure polypropylène   Renforcé fib e de verre   Assise et dossier perforés</p> <div><div> 58,5  60,5  46,5  80</div><div> 4  x6</div><div> 1  2 </div><div> 6  4 </div></div>		
NET	11.119.076				
 <div><div>Vert Salice</div><div>Corail</div><div>Anthracite</div></div> <p>Chaise haute structure polypropylène   Renforcé fib e de verre   Assise et dossier perforés</p> <div><div> 52,5  49  76  101,5</div><div> 4,4  x4</div><div> 1  2 </div><div> 4  4 </div></div>					



NET RELAX	11.117		NET LOUNGE	11.114							
<div></div> <div><div>Corail</div><div>Anthracite</div><div>Ambre</div></div> <p>Fauteuil bas structure polypropylène   Renforcé fibre de verre   Assise et dossier perforés   Coussin en option</p> <div><div><div></div><div><div>71</div><div>67</div><div>41,5</div><div>86,5</div></div></div><div><div></div><div><div>4,9</div><div>1</div><div>x8</div><div>4</div></div></div><div><div></div></div></div> <td colspan="3"><div></div><div><div>Vert Salice</div><div>Anthracite</div><div>Ambre</div></div><p>Fauteuil lounge structure polypropylène   Renforcé fibre de verre   Assise et dossier perforés</p><div><div><div></div><div><div>90</div><div>61,5</div><div>42</div><div>99</div></div></div><div><div></div><div><div>5,3</div><div>4</div><div>x4</div><div>4</div></div></div><div><div></div></div></div><td colspan="3"><div></div></td><td colspan="3"><div>NET BANC</div><div>11.118</div><div></div></td></td>			<div></div> <div><div>Vert Salice</div><div>Anthracite</div><div>Ambre</div></div> <p>Fauteuil lounge structure polypropylène   Renforcé fibre de verre   Assise et dossier perforés</p> <div><div><div></div><div><div>90</div><div>61,5</div><div>42</div><div>99</div></div></div><div><div></div><div><div>5,3</div><div>4</div><div>x4</div><div>4</div></div></div><div><div></div></div></div> <td colspan="3"><div></div></td> <td colspan="3"><div>NET BANC</div><div>11.118</div><div></div></td>			<div></div>			<div>NET BANC</div> <div>11.118</div> <div></div>		
<div></div> <div><div>Blanc</div><div>Taupe</div><div>Vert Salice</div></div> <p>Banc structure polypropylène   Renforcé fibre de verre   Assise et dossier perforés   Coussin en option</p> <div><div><div></div><div><div>70</div><div>116</div><div>42</div><div>86</div></div></div><div><div></div><div><div>8,9</div><div>1</div><div>x8</div><div>4</div></div></div><div><div></div></div></div>											













CHAISE HAUTE RIVA

*stamp*



FAUTEUIL RIVA










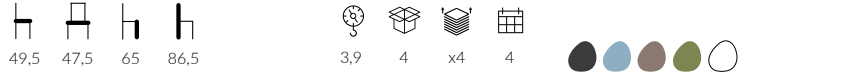
RIVA	11.096		RIVA	11.097	
 <p data-bbox="145 526 896 550">Vert Agave      Anthracite      Taupe</p> <p data-bbox="145 606 896 630">Chaise structure polypropylène   Renforcé fibre de verre   Assise et dossier pleins</p> <div data-bbox="145 702 1019 774">  <p>54   49   46,5   83   4   x6   1   2   6   4</p> </div>			 <p data-bbox="1153 526 1904 550">Vert Agave      Taupe      Bleu Céleste</p> <p data-bbox="1153 606 1904 630">Fauteuil structure polypropylène   Renforcé fibre de verre   Assise et dossier pleins</p> <div data-bbox="1153 702 2027 774">  <p>57   58,5   46,5   86   4,6   x6   1   2   6   4</p> </div>		
RIVA	11.098		RIVA MINI	11.098.065	
 <p data-bbox="145 1212 896 1236">Anthracite      Vert agave      Bleu Céleste</p> <p data-bbox="145 1292 896 1316">Chaise haute structure polypropylène   Renforcé fibre de verre   Assise et dossier pleins</p> <div data-bbox="145 1388 1019 1460">  <p>51   49   76   97,5   4,1   x4   1   2   4   4</p> </div>			 <p data-bbox="1153 1212 1904 1236">Taupe      Bleu Céleste      Vert Agave</p> <p data-bbox="1153 1292 1904 1316">Chaise haute structure polypropylène   Renforcé fibre de verre   Assise et dossier pleins</p> <div data-bbox="1153 1388 2027 1460">  <p>49,5   47,5   65   86,5   4   4   x4   4</p> </div>		



FAUTEUIL RAP

*stamp*



RAP	11.087		RAP	11.088	
 <p data-bbox="145 526 896 550"> <span>Anthracite</span> <span>Bleu Céleste</span> <span>Taupe</span> </p> <p data-bbox="145 606 896 630">Chaise structure polypropylène   Renforcé fib e de verre   Assise et dossier perforés</p> <div data-bbox="145 702 1008 774">  <span>54</span> <span>49</span> <span>46,5</span> <span>83</span> <span>3,7</span> <span>x6</span> <span>1</span> <span>2</span> <span>6</span> <span>4</span> </div>			 <p data-bbox="1153 526 1904 550"> <span>Vert Agave</span> <span>Anthracite</span> <span>Bleu Céleste</span> </p> <p data-bbox="1153 606 1904 630">Fauteuil structure polypropylène   Renforcé fib e de verre   Assise et dossier perforés</p> <div data-bbox="1153 702 2016 774">  <span>57</span> <span>58,5</span> <span>46,5</span> <span>86</span> <span>4,4</span> <span>x6</span> <span>1</span> <span>2</span> <span>6</span> <span>4</span> </div>		
RAP	11.089.076		RAP MINI	11.089.065	
 <p data-bbox="145 1212 896 1236"> <span>Taupe</span> <span>Bleu Céleste</span> <span>Vert Agave</span> </p> <p data-bbox="145 1292 896 1316">Chaise haute structure polypropylène   Renforcé fib e de verre   Assise et dossier perforés</p> <div data-bbox="145 1388 1008 1460">  <span>51</span> <span>49</span> <span>76</span> <span>97,5</span> <span>4,1</span> <span>x4</span> <span>1</span> <span>2</span> <span>4</span> <span>4</span> </div>			 <p data-bbox="1153 1212 1904 1236"> <span>Vert Agave</span> <span>Bleu Céleste</span> <span>Anthracite</span> </p> <p data-bbox="1153 1292 1904 1316">Chaise haute structure polypropylène   Renforcé fib e de verre   Assise et dossier perforés</p> <div data-bbox="1153 1388 2016 1460">  <span>49,5</span> <span>47,5</span> <span>65</span> <span>86,5</span> <span>3,9</span> <span>4</span> <span>x4</span> <span>4</span> </div>		

stamp









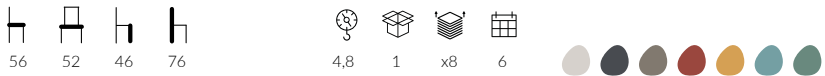

CHAISE COSTA / COOPER 4B / COMPACT ARRONDI N°7
























*stamp*



CHAISE BAKE



<b>COSTA</b>	<b>11.100</b>		<b>COSTA</b>	<b>11.101</b>	
					
<p>Vert Agave      Bleu Céleste      Anthracite</p>			<p>Taupe      Bleu Céleste      Blanc</p>		
<p>Chaise structure polypropylène   Renforcé fibre de verre   Assise pleine et dossier ajouré</p>			<p>Fauteuil structure polypropylène   Renforcé fibre de verre   Assise pleine et dossier ajouré</p>		
					
<b>FADO</b>	<b>11.133</b>		<b>BAKE</b>	<b>11.139.000</b>	
					
<p>Moutarde      Bleu      Anthracite</p>			<p>Olive / Perle      Sand / Taupe      Taupe / Terracotta      Anthracite / Blue Grey</p>		
<p>Chaise structure polypropylène   Renforcé fibre de verre   Assise et dossier pleins</p>			<p>Chaise structure polypropylène   Renforcé fibre de verre   Assise et dossier pleins</p>		
					

<b>X SERA S</b>	<b>11.024</b>	
<div>    </div> <div> <span>Urban Bronze</span> <span>Orange</span> <span>Bleu Provence</span> </div> <p>Chaise structure polypropylène   Renforcé fibre de verre   Assise pleine et dossier en croix</p> <div> <div>  55  49  47  84 </div> <div>  4,1  1  x4  2 </div> </div>		
<b>LUNA STRIPE</b>	<b>11.028 STR</b>	
<div>   </div> <div> <span>Vert Olive</span> <span>Taupe</span> </div> <p>Fauteuil structure polypropylène   Renforcé fibre de verre   Dossier stripe   Assise pleine</p> <div> <div>  51  55  47  77 </div> <div>  4  1  x4  2 </div> </div>		



stamp

CHAISE X SERA S





CHAISE X SERA S / COOPER B / COMPACT

*stamp*



FAUTEUIL LUNA STRIPE



# FANTASTIK PLASTIQUE

*stamp*

*stamp*





FAUTEUIL PANAMA

*stamp*

# FOCUS FANTASTIK PLASTIQUE



*stamp*







FAUTEUIL DAFNÉ / VARIATION PM /STRATIFIÉ MOULÉ NEW ICELAND N°2

*stamp*

































FAUTEUIL PANAMA

Stamp

SELENE	11.040	
<p>Anthracite      Taupe      Chocolat</p> <p>Chaise structure polypropylène   Imitation t essage</p> <div> </div>		
DAFNE	11.041	
<p>Anthracite      Taupe      Chocolat</p> <p>Fauteuil structure polypropylène   Imitation t essage</p> <div> </div>		

PANAMA	11.189		DAYTONA	11.188	
<div></div> <div><div>Chocolat</div><div>Anthracite</div></div> <div>Fauteuil structure polypropylène   Renforcé fibre de verre   Imitation tissage</div> <div><div><div> 64</div><div> 58</div><div> 45</div><div> 80</div></div><div><div> 4,4</div><div> 1</div><div> x12</div><div> 2</div></div></div>			<div></div> <div><div>Chocolat</div><div>Anthracite</div></div> <div>Chaise structure polypropylène   Renforcé fibre de verre   Imitation tissage</div> <div><div><div> 61</div><div> 55</div><div> 45</div><div> 81</div></div><div><div> 3,5</div><div> 1</div><div> x16</div><div> 2</div></div></div>		
JAMAICA	11.122				
<div></div> <div><div>Chocolat</div><div>Anthracite</div></div> <div>Chaise haute structure polypropylène   Renforcé fibre de verre   Imitation tissage</div> <div><div><div> 51</div><div> 40</div><div> 75</div><div> 106</div></div><div><div> 5</div><div> 1</div><div> 3</div><div> 2</div></div></div>					

stamp

CHAISE HAUTE JAMAÏCA





CHAISE DAYTONA

*stamp*





CHAISE HAUTE JAMAÏCA


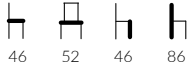





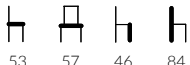




*stamp*





FAUTEUIL DIVA

*Stamp*

OLYMPIA	11.143	
 <p>Taupe</p> <p>Chaise structure polypropylène   Renforcé fibre de verre</p> <div>      </div>		
DIVA	11.034	
 <p>Gris Clair      Noir      Rouge</p> <p>Fauteuil structure polypropylène   Traitement anti-U</p> <div>      </div>		







FAUTEUIL MAMBO / VARIATION PM / STRATIFIÉ MOULÉ CHÊNE VIEILLI N°2

*stamp*



BOLERO	10.012	 	TANGO	10.013	 
 <div data-bbox="143 523 707 552"> <span>Rubis</span> <span>Taupe</span> <span>Anthracite</span> </div> <p data-bbox="143 608 909 628">Fauteuil bas résine   Assise et dossier ajourés   <i>Plus de 50 % de matière première recyclée certifiée</i></p> <div data-bbox="143 699 837 775"> <div>  74  60  30  74 </div> <div>  3,8  1  x12  2 </div> <div>  </div> </div>			 <div data-bbox="1149 523 1704 552"> <span>Taupe</span> <span>Gris perle</span> <span>Anthracite</span> </div> <p data-bbox="1149 608 1798 628">Fauteuil résine   Assise cannée   <i>Plus de 50 % de matière première recyclée certifiée</i></p> <div data-bbox="1149 699 1843 775"> <div>  57  55  43  73 </div> <div>  3  1  x15  2 </div> <div>  </div> </div>		
SIRTAKI M4	10.007	 	MAMBO	10.017	 
 <div data-bbox="143 1204 837 1233"> <span>Gris perle</span> <span>Vert Amande</span> <span>Turquoise <b>*STOCK LIMITÉ</b></span> <span>Taupe</span> </div> <p data-bbox="143 1302 857 1323">Chaise structure résine   Assise pleine   <i>Plus de 50 % de matière première recyclée certifiée</i></p> <div data-bbox="143 1383 667 1460"> <div>  56  44,5  44  80 </div> <div>  2,8  1  x15  2 </div> <div>  </div> </div>			 <div data-bbox="1149 1204 1400 1233"> <span>Anthracite</span> <span>Taupe</span> </div> <p data-bbox="1149 1292 1957 1313">Chaise structure résine   Assise et dossier ajourés   <i>Plus de 50 % de matière première recyclée certifiée</i></p> <div data-bbox="1149 1383 1673 1460"> <div>  54  53  43  84 </div> <div>  3,3  1  x15  2 </div> <div>  </div> </div>		

# ACCESSOIRES ET COMPLÉMENTS

Salons, bains de soleil, tables, parasols et accessoires

*stamp*

*stamp*





*stamp*

# FOCUS ACCESSOIRES ET COMPLÉMENTS











































*stamp*



# FOCUS ACCESSOIRES ET COMPLÉMENTS



MAXIMO	11.168	NEW	MAXIMO	11.166	NEW
  <p>Cannella / Terra</p> <p>Fauteuil avec 2 accoudoirs structure polypropylène   Renforcé fibre de verre   Coloris coussins selon nuancier tissus. 100% matières recyclées</p> <div> <div>  94  90  45,5  79 </div> <div>  18,3  1  -  4 </div> </div>			  <p>Cannella / Terra</p> <p>Chaise sans accoudoir structure polypropylène   Renforcé fibre de verre   Coloris coussins selon nuancier tissus. 100% matières recyclées</p> <div> <div>  94  82,5  45,5  79 </div> <div>  14  1  -  4 </div> </div>		
MAXIMO	11.167	NEW	MAXIMO	11.174	NEW
  <p>Cannella / Terra</p> <p>Chaise avec 1 accoudoir gauche ou droit structure polypropylène   Renforcé fibre de verre   Coloris coussins selon nuancier tissus. 100% matières recyclées</p> <div> <div>  94  85  45,5  79 </div> <div>  16,2  1  -  4 </div> </div>			  <p>Cannella / Terra</p> <p>Chaise d'angle structure polypropylène   Renforcé fibre de verre   Coloris coussins selon nuancier tissus. 100% matières recyclées</p> <div> <div>  95  95  45,5  79 </div> <div>  18,3  1  -  4 </div> </div>		

Stamp






SALON MAXIMO

*stamp*



MAXIMO	11.169	MAXIMO	11.175
 		 	
— Cannella / Terra		— Terra	
Pouf structure polypropylène   Renforcé fibre de verre Coloris coussins selon nuancier tissus. 100% matières recyclées		Table basse structure polypropylène   Renforcé fibre de verre 100% matières recyclées	
 <p>82,5 82,5 45,5 82,5 10 1 - 4</p>		 <p>80 80 25,5 10,8 1 - 4</p>	
NUANCIER MAXIMO			
COUSSINS		STRUCTURE	
			



stamp























































SALON MAXIMO





SALON MAXIMO

*stamp*

KOMODO	11.162		KOMODO	11.160	
<div></div> <div>Avocado / Vert agave</div> <div>Chaise avec 2 accoudoirs structure polypropylène   Renforcé fibre de verre   Coloris coussins selon nuancier tissus</div> <div><div><div><div></div><div>78</div></div><div><div></div><div>79</div></div><div><div></div><div>47,5</div></div><div><div></div><div>88</div></div></div><div><div><div></div><div>14,3</div></div><div><div></div><div>1</div></div><div><div></div><div>-</div></div><div><div></div><div>4</div></div></div></div> <td colspan="3"><div></div><div>Avocado / Vert agave</div><div>Chaise structure polypropylène   Renforcé fibre de verre   Coloris coussins selon nuancier tissus</div><div><div><div><div></div><div>78</div></div><div><div></div><div>72</div></div><div><div></div><div>47,5</div></div><div><div></div><div>88</div></div></div><div><div><div></div><div>10,9</div></div><div><div></div><div>1</div></div><div><div></div><div>-</div></div><div><div></div><div>4</div></div></div></div></td>			<div></div> <div>Avocado / Vert agave</div> <div>Chaise structure polypropylène   Renforcé fibre de verre   Coloris coussins selon nuancier tissus</div> <div><div><div><div></div><div>78</div></div><div><div></div><div>72</div></div><div><div></div><div>47,5</div></div><div><div></div><div>88</div></div></div><div><div><div></div><div>10,9</div></div><div><div></div><div>1</div></div><div><div></div><div>-</div></div><div><div></div><div>4</div></div></div></div>		
KOMODO	11.161		KOMODO	11.163	
<div></div> <div>Avocado / Vert agave</div> <div>Chaise avec accoudoir gauche ou droit structure polypropylène   Renforcé fibre de verre   Coloris coussins selon nuancier tissus</div> <div><div><div><div></div><div>78</div></div><div><div></div><div>72</div></div><div><div></div><div>47,5</div></div><div><div></div><div>88</div></div></div><div><div><div></div><div>12,6</div></div><div><div></div><div>1</div></div><div><div></div><div>-</div></div><div><div></div><div>4</div></div></div></div> <td colspan="3"><div></div><div>Avocado / Vert agave</div><div>Chaise d'angle structure polypropylène   Renforcé fibre de verre   Coloris coussins selon nuancier tissus</div><div><div><div><div></div><div>78</div></div><div><div></div><div>78</div></div><div><div></div><div>47,5</div></div><div><div></div><div>88</div></div></div><div><div><div></div><div>14</div></div><div><div></div><div>1</div></div><div><div></div><div>-</div></div><div><div></div><div>4</div></div></div></div></td>			<div></div> <div>Avocado / Vert agave</div> <div>Chaise d'angle structure polypropylène   Renforcé fibre de verre   Coloris coussins selon nuancier tissus</div> <div><div><div><div></div><div>78</div></div><div><div></div><div>78</div></div><div><div></div><div>47,5</div></div><div><div></div><div>88</div></div></div><div><div><div></div><div>14</div></div><div><div></div><div>1</div></div><div><div></div><div>-</div></div><div><div></div><div>4</div></div></div></div>		

stamp





















SALON KOMODO

*stamp*



SALON KOMODO




KOMODO	11.164	
 <p>Avocado / Vert agave</p> <p>Pouf structure polypropylène   Renforcé fib e de verre   Coloris coussins selon nuancier tissus</p> <div> <div>  72  72  47,5 </div> <div>  7,5  1  -  4 </div> </div>		
KOMODO	11.165	
 <p>Taupe      Anthracite      Vert Agave</p> <p>Table basse structure polypropylène   Renforcé fib e de verre  <b>OPTION : plateau en verre</b></p> <div> <div>  70  70  32,5 </div> <div>  6,7  1  4  4 </div> </div>		







## COUSSINS



## STRUCTURE



*stamp*



**SUGAR CANAPE**

**11.148**

Structure polyéthylène en rotomoulage | Traitement anti-U



**SUGAR FAUTEUIL**

**11.147**

Structure polyéthylène en rotomoulage | Traitement anti-U



**SALON SUGAR**

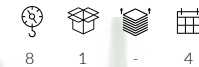
*stamp*



**SUGAR POUF**

**11.149**

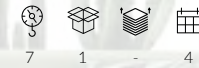
Structure polyéthylène en rotomoulage | Traitement anti-U



**SUGAR TABLE**

**31.042**

Structure polyéthylène en rotomoulage | Traitement anti-U

























SALON BREEZE

*Stamp*

<b>BREEZE CANAPE</b>	<b>11.171</b>	
Structure polyéthylène en rotomoulage   Traitement anti-U   <b>Sans coussin</b>		
 58  116  46  80	 20  1  -  4	
<b>BREEZE FAUTEUIL</b>	<b>11.172</b>	
Structure polyéthylène en rotomoulage   Traitement anti-U   <b>Sans coussin</b>		
 58  65  46  80	 10  1  -  4	

























































SALON MIAMI

*stamp*



MIAMI	11.211	STOCK LIMITÉ	MIAMI	11.210	STOCK LIMITÉ
<div></div> <div>Anthracite</div> <div>Banque e structure polypropylène   Assise et dossier imitation t essage   Coussin d'assise beige</div> <div>STOCK LIMITÉ</div> <div><div><div></div><div></div><div></div><div></div></div><div><div>76</div><div>128</div><div>38</div><div>89</div></div><div><div></div><div></div><div></div><div></div></div><div><div>13,1</div><div>1</div><div>3</div><div>2</div></div></div>			<div></div> <div>Anthracite</div> <div>Fauteuil structure polypropylène   Assise et dossier imitation t essage   Coussin d'assise beige</div> <div>STOCK LIMITÉ</div> <div><div><div></div><div></div><div></div><div></div></div><div><div>76</div><div>72</div><div>38</div><div>89</div></div><div><div></div><div></div><div></div><div></div></div><div><div>9,6</div><div>1</div><div>3</div><div>2</div></div></div>		
<div></div>			<div><div>MIAMI</div><div>31.092</div><div>STOCK LIMITÉ</div></div> <div></div> <div>Anthracite</div> <div>Table basse structure polypropylène   Imitation t essage</div> <div>STOCK LIMITÉ</div> <div><div><div></div><div></div><div></div></div><div><div>92</div><div>53</div><div>45</div></div><div><div></div><div></div><div></div><div></div></div><div><div>4,6</div><div>1</div><div>-</div><div>2</div></div></div>		

PACIFIC	11.313		WAVE	11.320	STOCK LIMITÉ
 <div> <div>*Bleu / Blanc</div> <div>Touterelle / Tourterelle</div> <div>Anthracite / Noir</div> </div> <p>Bain de soleil inclinable avec roues structure polypropylène   Assise et dossier toile synthétique atylene</p> <div> <div>  <div>193 68 35</div> </div> <div>  <div>16,5</div> </div> <div>  <div>1</div> </div> <div>  <div>x8</div> </div> <div>  <div>*2/4</div> </div> </div>			 <div> <div>Taupe / Taupe</div> </div> <p>Bain de soleil structure aluminium anodisé et fibre de verre taupe   Toile textylène taupe <b>STOCK LIMITÉ</b></p> <div> <div>  <div>191 71,5 30</div> </div> <div>  <div>9,25</div> </div> <div>  <div>1</div> </div> <div>  <div>x8</div> </div> <div>  <div>2</div> </div> </div>		
ALFA	11.069		RIO	11.312	NEW
 <div> <div>*Bleu / Blanc</div> <div>Taupe / Blanc</div> </div> <p>Bain de soleil inclinable avec roues structure polypropylène   Assise et dossier toile synthétique atylene</p> <div> <div>  <div>170 71 30</div> </div> <div>  <div>13,3</div> </div> <div>  <div>1</div> </div> <div>  <div>x8</div> </div> <div>  <div>*2/4</div> </div> </div>			  <div> <div>Anthracite / Noir</div> </div> <p>Bain de soleil structure polypropylène et fibre de verre</p> <div> <div>  <div>187 69 33</div> </div> <div>  <div>10</div> </div> <div>  <div>1</div> </div> <div>  <div>8</div> </div> <div>  <div>4</div> </div> </div>		





















stamp





BAIN DE SOLEIL PACIFIC

*stamp*


ATLANTICO	11.073		CAPRICIO	11.064	
 <p>Taupe / Taupe      Vert Agave / Taupe      Taupe / Blanc</p> <p>Bain de soleil inclinable avec roues structure polypropylène   Renforcé fibre de verre   Assise et dossier textylène</p> <div>  171   70   35 </div> <div>  16  1  x8  4 </div> <div> STRUCTURE  </div>			 <p>Blanc      Anthracite</p> <p>Bain de soleil structure polypropylène   Assise et dossier polypropylène   Inclinable 5 position</p> <div>  188   67,5   35 </div> <div>  11,2  1  x8  2 </div>		
SLICE	11.142		 <p>Giada      Ferro      Zaffiro</p> <p>Bain de soleil structure polyéthylène en rotomoulage   traitement anti-U</p> <div>  210   75   52 </div> <div>  23  1  -  4 </div> <div>  </div>		



stamp

BAIN DE SOLEIL SLICE





BAIN DE SOLEIL ATLANTICO

*stamp*






















BAIN DE SOLEIL ATLANTICO



FAUTEUIL PARIS / CHAISE HELEN / TABLE ATLANTIC

*stamp*



RIO	32.013		ATLANTIC	32.030	
 <p>Anthracite      Taupe      Blanc</p> <p>Table à rallonge structure aluminium   Plateau dureltop   Piètement aluminium carré   Traitement anti-U</p> <div> <div>  <p>210/280   100   76</p> </div> <div>     <p>49   1   -   4</p> </div> </div>			 <p>Noir      Tourterelle</p> <p>Table à rallonge structure aluminium   Plateau dureltop   Piètement aluminium carré   Traitement anti-U</p> <div> <div>  <p>140/210   100   76</p> </div> <div>     <p>41   1   -   4</p> </div> </div>		
			ARES	31.094	
			 <p>Anthracite</p> <p>Table polypropylène renforcé fibre de verre   Traitement anti-U   Piètement carré</p> <div> <div>  <p>140   80   75</p> </div> <div>     <p>23   1   -   4</p> </div> </div>		










































BAIN DE SOLEIL ATLANTICO / TABLE POP

*stamp*



BAIN DE SOLEIL PACIFIC / TABLE OCÉAN



DOGA	31.111		POP	31.089	
<div><div></div><div></div><div></div></div> <div><div>Marsala</div><div>Cappuccino</div><div>Vert Agave</div></div> <div>Table basse structure polypropylène   Renforcé fibre de verre   Entièrement recyclable</div> <div><div><div></div><div>49,5</div></div><div><div></div><div>49,5</div></div><div><div></div><div>39,5</div></div><div><div></div><div>2,9</div></div><div><div></div><div>1</div></div><div><div></div><div>4</div></div><div><div></div><div>4</div></div><div><div></div><div></div><div></div><div></div><div></div><div></div><div></div><div></div></div></div>			<div><div></div><div></div><div></div></div> <div><div>Anthracite</div><div>Blanc</div><div>Taupe</div></div> <div>Table basse structure polypropylène   Renforcé fibre de verre   Traitement anti-U</div> <div><div><div></div><div>44</div></div><div><div></div><div>39,5</div></div><div><div></div><div>38,5</div></div><div><div></div><div>2,5</div></div><div><div></div><div>1</div></div><div><div></div><div>x4</div></div><div><div></div><div>4</div></div></div>		
<div></div>			OCÉAN	31.095	
			<div><div></div><div></div></div> <div><div>Tourterelle</div><div>Anthracite</div></div> <div>Table basse structure polypropylène   Renforcé fibre de verre   Traitement anti-U</div> <div><div><div></div><div>45</div></div><div><div></div><div>45</div></div><div><div></div><div>45</div></div><div><div></div><div>2,8</div></div><div><div></div><div>1</div></div><div><div></div><div>-</div></div><div><div></div><div>2</div></div></div>		



## SPRITZ

31.100



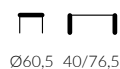
Anthracite

Taupe

Bleu Céleste

Anthracite

Table | Renforcé fib e de verre | Livrée avec 2 colonnes de hauteur di érentes 76,5 ou 40 | Traitement anti- V



Ø60,5 40/76,5



4,3



1



-



4



## NET

31.110



Taupe

Corail

Ambre

Table basse structure polypropylène | Renforcé fib e de verre | Plateau perforé | Traitement anti-U



100 60 40



6,3



1



-



4







PARIS

31.090



Noir



Marsala



Vert Olive

Table basse structure polypropylène | Renforcé fibre de verre | Traitement anti-U



42 41 40



3



1



-



4



PARIS

31.085



Anthracite



Tourterelle



Vert Olive

Table basse structure polypropylène | Renforcé fibre de verre | Traitement anti-U



90 50 40



5



1



-






















4



FAUTEUIL PARIS LOUNGE / TABLE PARIS

stamp

TABLE NET

SKY	31.093	<div><div></div></div>	PARIS	31.104	<div><div>NEW</div></div>
<div><div></div><div></div><div></div></div> <div><div>Noir</div><div>Tourterelle</div><div>Blanc</div></div> <div>Table 4 pieds   Plateau perforé structure polypropylène   Renforcé fibre de verre   Traitement anti-UV</div> <div><div><div></div><div>707074</div></div><div><div></div><div>13,51-2</div></div></div>			<div><div></div><div></div><div></div></div> <div><div>Noir</div><div>Tourterelle</div></div> <div>Table 4 pieds   Plateau à lattes structure polypropylène   Renforcé fibre de verre   Traitement anti-UV</div> <div><div><div></div><div>707074</div></div><div><div></div><div>13,51-4</div></div><div><div></div></div></div>		
HELEN	31.106	<div><div>NEW</div></div>			
<div><div></div><div></div><div></div></div> <div><div>Noir</div><div>Vert Olive</div><div>Marsala</div></div> <div>Table pliante   Plateau à lattes structure polypropylène   Renforcé fibre de verre</div> <div><div><div></div><div>606074</div></div><div><div></div><div>5,51-4</div></div><div><div></div><div></div></div></div>					

Stamp

CHAISE HELEN / TABLE PARIS





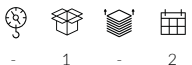



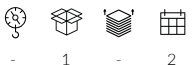





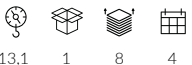




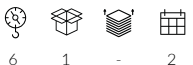


FAUTEUIL SKY PRO / TABLE SKY

*stamp*



CHAISE PLIANTE HELEN / TABLE HELEN PLIANTE HELEN

VARIATION PETIT MODELE			VARIATION GRAND MODELE		
 <p>Table pliante piètement métal   Plateau stratifié moulé unique t 60x60, 70x70 ou 80x80</p> <div>    <p>JUSQU'À ÉPUISEMENT DU STOCK</p> </div>			 <p>Table pliante piètement métal époxy   Plateau stratifié moulé unique t 110x70, 120x80, Ø120 ou Ø107</p> <div>    <p>JUSQU'À ÉPUISEMENT DU STOCK</p> </div>		
ONE	31.102		VARIATION PETIT MODÈLE MD		
   <p>Noir      Taupe</p> <p>Guéridon structure polypropylène   Renforcé fibre de verre   Plateau HPL compact selon nuancier</p> <div>   <p>STRUCTURE</p>  </div>			  <p>Gris martelé</p> <p>Table pliante mange debout piètement métal époxy   Plateau stratifié moulé de Ø à 70x70cm</p> <div>   </div>		

stamp


















FAUTEUIL BAHAMAS / PIED VARIATION / STRATIFIÉ MOULÉ NEW ICELAND

*stamp*














TABLE ONE



<b>MARVY</b>	<b>78.903</b>	
<p>Bar en polyéthylène disponible en version lumineuse blanc filai e, en version lumineuse RGBW filai e avec télécommande et en version non-lumineuse colorée selon nuancier   Traitement anti-U</p> <div>    </div> <div> 150    65    110 </div> <div>    </div> <div> 1    -    4 </div> <div>  </div>		
<b>KONI</b>	<b>51.064</b>	
<p>Pied mange-debout en polyéthylène disponible en version lumineuse blanc filai e, en version lumineuse RGBW avec télécommande et en version non-lumineuse colorée selon nuancier   Traitement anti-U   Option : finition au so</p> <div>   </div> <div> Ø40    110 </div> <div>    </div> <div> 1    -    4 </div> <div>  </div>		





<b>HANGAR</b>	<b>78.758</b>	<b>NEW</b>
Bar en polyéthylène disponible en version lumineuse blanc filaire, en version lumineuse RGBW filaire avec télécommande et en version non-lumineuse colorée selon nuancier		
  	  	    
149,5   82   110	1   -   4	

stamp

DOT	11.125		LIRA	11.124	NEW
<div data-bbox="145 204 869 478"> </div> <div data-bbox="145 499 703 528"> <p>Giada      Ferro      Zaffiro</p> </div> <div data-bbox="145 555 1052 600"> <p>Tabouret en polyéthylène disponible en version lumineuse RGBW sur batterie avec télécommande et en version non-lumineuse colorée selon nuancier avec traitement anti U</p> </div> <div data-bbox="145 699 898 775"> <div>  Ø38  75 </div> <div>  4  1  -  4 </div> <div> </div> </div>			<div data-bbox="1149 204 1809 478"> </div> <div data-bbox="1149 499 1700 528"> <p>Ambra      Zaffiro      Giada</p> </div> <div data-bbox="1149 555 2069 577"> <p>Chaise haute en polyéthylène disponible en version non-lumineuse colorée selon nuancier avec traitement anti U</p> </div> <div data-bbox="1149 699 1888 775"> <div>  42  74 </div> <div>  6  1  -  4 </div> <div> </div> </div>		
ILLO	11.123	NEW			
<div data-bbox="145 933 835 1161"> </div> <div data-bbox="145 1185 719 1214"> <p>Zaffiro      Giada      Ametista</p> </div> <div data-bbox="145 1238 1052 1283"> <p>Tabouret en polyéthylène disponible en version lumineuse RGBW sur batterie avec télécommande et en version non-lumineuse colorée selon nuancier avec traitement anti U</p> </div> <div data-bbox="145 1382 938 1458"> <div>  35  45 </div> <div>  4  1  -  4 </div> <div> </div> </div>					

Stamp

TABOURET ILLO





CHAISE HAUTE LIRA / MANGE DEBOUT KONI

*stamp*



TABOURET HAUT DOT / MANGE DEBOUT KONI



PORTE MANTEAUX TWINS

stamp

TWINS

78.755



Zaffiro



Smeraldo



Granato

Porte-manteau structure polyéthylène en rotomoulage | Traitement anti-U



Ø59 165



6



1



-



4



WAVE

78.013



Argento



Granato



Onice

Porte-revue structure polyéthylène en rotomoulage | Traitement anti-U



35,5 38 35



2,5



1



-




4

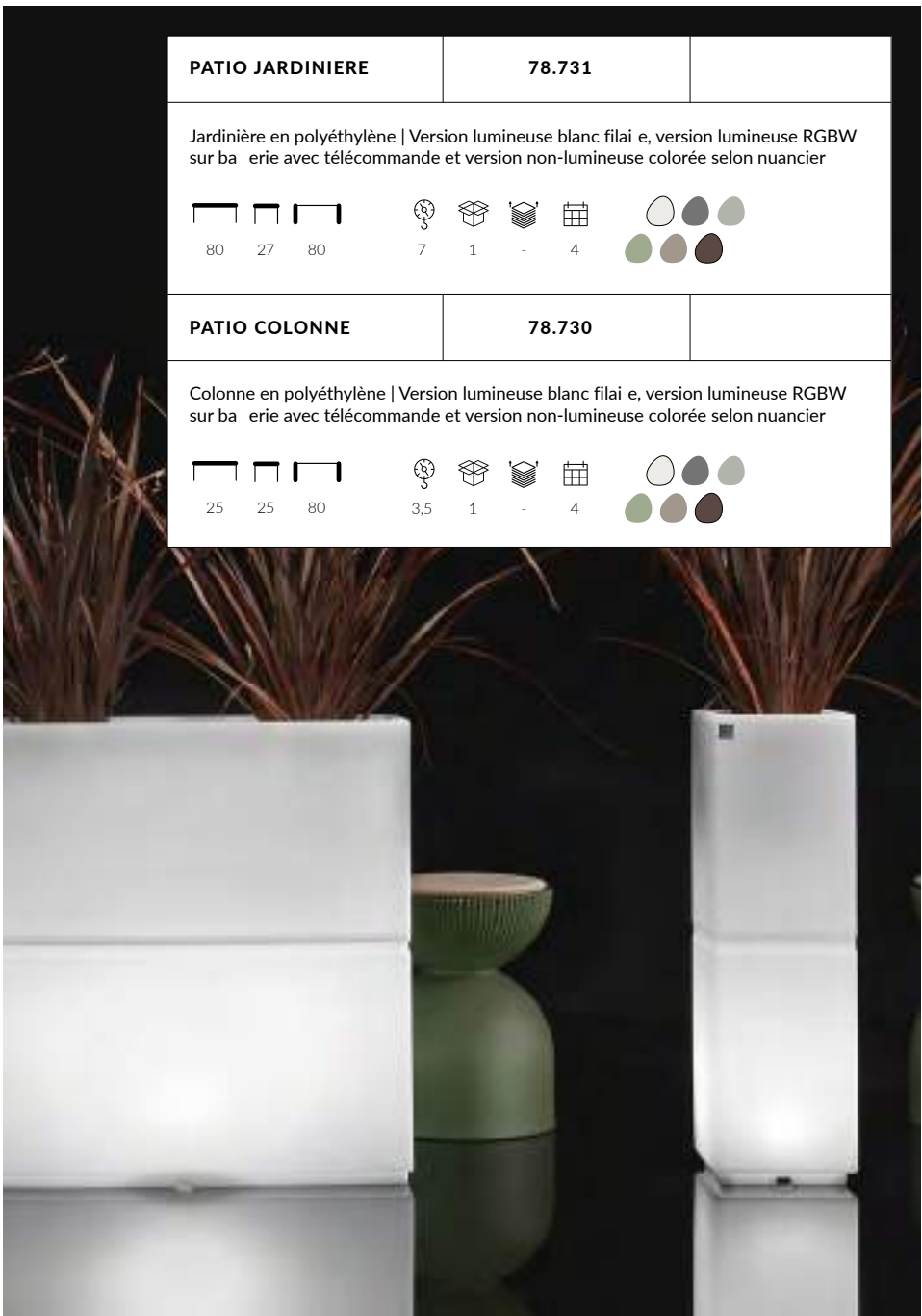


















<b>LUX</b>	<b>78.740</b>	
Sphère lumineuse blanc filaire ou RGBW sur batterie avec télécommande		
 Ø40 Ø60 - Ø80		

BOULE LUMINEUSE LUX



<b>PATIO JARDINIÈRE</b>	<b>78.731</b>				
Jardinière en polyéthylène   Version lumineuse blanc filaire, version lumineuse RGBW sur batterie avec télécommande et version non-lumineuse colorée selon nuancier					
 80 27 80	 7	 1	 -	 4	
<b>PATIO COLONNE</b>	<b>78.730</b>				
Colonne en polyéthylène   Version lumineuse blanc filaire, version lumineuse RGBW sur batterie avec télécommande et version non-lumineuse colorée selon nuancier					
 25 25 80	 3,5	 1	 -	 4	

JARDINIÈRE PATIO / COLONNE PATIO



CACHE POT GENESIS







LUCILLA SMALL	78.760	
Structure acier et PPMA finition é xy cataphorèse noir, blanc ou titanium Temps de charge : 7h   Autonomie : 8h		
10            10            8	0,38            1            -            2	
LUCILLA BIG	78.761	
Structure acier et PPMA finition é xy cataphorèse noir, blanc ou titanium Temps de charge : 7h   Autonomie : 8h		
10            10            17	0,5            1            -            2	










GENESIS ALTO	78.721	
Cache-pot structure polyéthylène   Disponible en version lumineuse blanc filai e, en version lumineuse RGBW avec télécommande et en version non-lumineuse colorée selon nuancier <b>(disponible aussi en version carré)</b>		
H100 ou H130		
5,5/7,5            1            -            4		

stamp



MY BIG LIGHT	78.752	
<p>Lampe en polyéthylène disponible en version lumineuse filaire   Disponible en version indoor ou outdoor</p> <div> <div>  <div>Ø60</div> </div> <div>  <div>142</div> </div> </div> <div> <div>  <div>12</div> </div> <div>  <div>1</div> </div> <div>  <div>-</div> </div> <div>  <div>4</div> </div> </div>		



STRIPES	78.754	
<p>Lampe structure en polyéthylène en rotomoulage version lumineuse filaire   Disponible en version indoor ou outdoor</p> <div> <div>  <div>Ø30</div> </div> <div>  <div>110-170</div> </div> </div> <div> <div>  <div>3,5</div> </div> <div>  <div>12</div> </div> <div>  <div>1</div> </div> <div>  <div>-</div> </div> <div>  <div>4</div> </div> </div>		



<b>PEANUTS 2</b>	<b>11.296</b>	
Banc 2 places structure polyéthylène   Disponible en version lumineuse blanc filai e et en version non-lumineuse colorée selon nuancier		
<b>PEANUTS 3</b>	<b>11.297</b>	
Banc 3 places structure polyéthylène   Disponible en version lumineuse blanc filai e et en version non-lumineuse colorée selon nuancier		

<b>EASY</b>	<b>78.732</b>	
Cache-pot structure polyéthylène   Disponible en version lumineuse blanc filai e, en version lumineuse RGBW avec télécommande et en version non-lumineuse colorée selon nuancier <b>Ø80, Ø100 ou Ø130</b>		



stamp

CACHE POT EASY






<b>NEBULA JARDINIÈRE</b>	<b>78.748</b>	
Jardinière structure polyéthylène   Disponible en version lumineuse blanc filai e, en version lumineuse RGBW sur ba erie avec télécommande et en version non-lumineuse colorée selon nuancier		
 89    35    78	 10    1    -    4	
<b>NEBULA COLONNE</b>	<b>78.745</b>	
Colonne structure polyéthylène   Disponible en version lumineuse blanc filai e, en version lumineuse RGBW sur ba erie avec télécommande et en version non-lumineuse colorée selon nuancier		
 35    35    78	 5    1    -    4	

<b>ASSIA</b>	<b>78.728 / 78.727</b>	
Cache-pot structure polyéthylène   Disponible en version lumineuse blanc filai e, en version lumineuse RGBW sur ba erie avec télécommande et en version non-lumineuse colorée selon nuancier		
 53    38    115-140	 1    -    4	




*stamp*









<b>MELTEM</b>	<b>71.390</b>	
Parasol mât central anthracite   Toile 2x2 grise ou sable   Embase en supplément		
		6,5 2





SIROCCO	71.391	
Parasol mât central anthracite   Toile 3x3 grise ou sable avec poulie   Embase en supplément		
		  9,9 2





BRIDGE FADO / PARASOL EOLO


*Stamp*

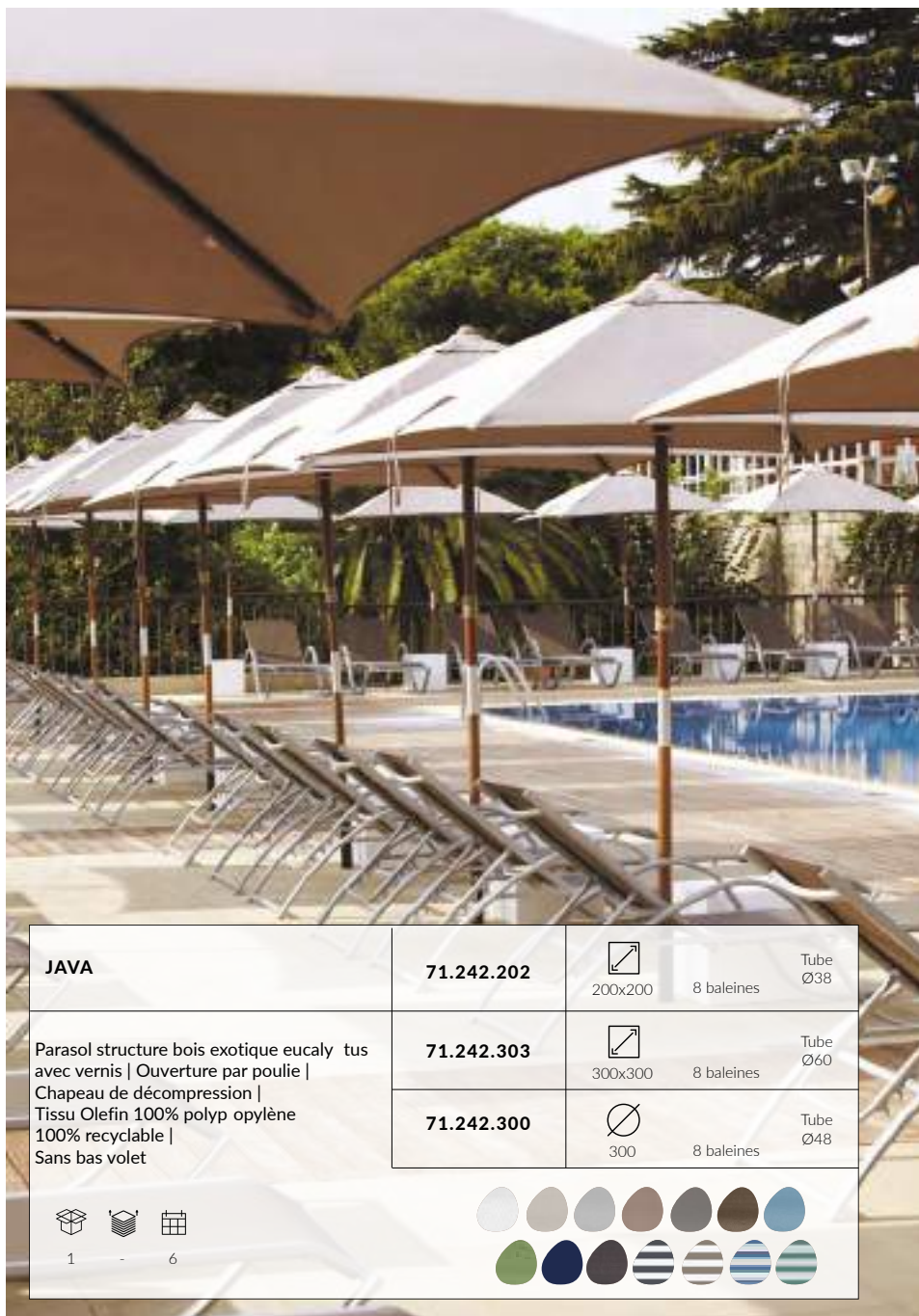


BRIDGE FADO / PARASOL VIGO




EOLO	71.343	<div><div></div><div></div><div></div></div> <div>200x2005,306</div>	Tube Ø48  4 baleines	VIGO	71.246.302	<div><div></div><div></div><div></div></div> <div>300x200106</div>	Tube Ø48 8 baleines
	71.342	<div><div></div><div></div><div></div></div> <div>250x25066</div>		71.245.300	<div><div></div><div></div><div></div></div> <div>300106</div>		
	71.342	<div><div></div><div></div><div></div></div> <div>300x3008,206</div>		<p>Parasol structure aluminium laqué taupe, anthracite ou blanc   Ouverture push up avec système d'ouverture/fermeture et verrouillage   Résiste à des vents de 90km/h   Avec ou sans bas volet   Toile Pureti décontaminant l'air   Personnalisable</p> <div><div><div></div><div></div><div></div></div><div>1-6</div></div> <div><div></div></div>			

	FORMENTERA	71.248.303	<div><div></div><div></div><div></div></div> <div>300x300156</div>	Tube Ø50 8 baleines
		71.248.350	<div><div></div><div></div><div></div></div> <div>350x350186</div>	
		<p>Parasol structure aluminium blanc ou anthracite   Ouverture par poulie   8 baleines 30x20 en aluminium   Chapeau de décompression   Avec ou sans bas volet   Tissu Olefin 100% polyp opylène 100% recyclable</p> <div><div><div></div><div></div><div></div></div><div>1-6</div></div> <div><div></div><div></div></div> <div>6</div> <div><div></div></div>		



PARASOL JAVA

*stamp*



PARASOL FORMENTERA / FAUTEUIL RAP / PIED COOPER 4B / COMPACT SAHARA





## BLIZARD

71.392



Parasol structure aluminium anthracite | 8 baleines 30x20 en aluminium avec bandes leds lumineuses | Chapeau de décompression | Tissu polyester 250 grammes | Ouverture 360° | 4 dalles ref 71.402 | Toile gris clair ou taupe | Dalle en supplément




## FLEXP

71.264.303



Parasol structure aluminium déporté anthracite, blanc ou taupe avec inclinaison | Ouverture 360° | Chapeau de décompression | Toile Olefin 100% polyp opylène 100% recyclable | 8 baleines 17x25mm | Embase comprise dans le jeu des 4 dalles | Option d'embase avec roule es




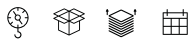













PIED CUBE	71.226.500	
<div data-bbox="1160 255 1422 454"> </div> <div data-bbox="1473 255 1747 454"> </div> <div data-bbox="1146 518 1189 550">Blanc</div> <div data-bbox="1487 518 1529 550">Grey</div> <p data-bbox="1146 603 1809 630">Pied base ciment carrée blanc ou gris   57x57 par 8cm d'épaisseur   Tube Ø57mm</p> <div data-bbox="1160 702 1350 774"> </div> <p data-bbox="1406 715 1720 762">Pour parasols FORMENTERA   VIGO   JAVA 200x200 et Ø300   EOLO</p>		
CANTO	71.227	
<div data-bbox="129 933 342 1125"> </div> <div data-bbox="378 933 591 1125"> </div> <div data-bbox="622 933 835 1125"> </div> <div data-bbox="866 933 1079 1125"> </div> <div data-bbox="138 1204 181 1236">Blanc</div> <div data-bbox="380 1204 423 1236">Gris</div> <div data-bbox="622 1204 678 1236">Rouille</div> <div data-bbox="866 1204 945 1236">Anthracite</div> <p data-bbox="138 1289 741 1316">Pied base métal carrée   61,5x61,5cm par 6cm d'épaisseur   Tube Ø60mm</p> <div data-bbox="1146 933 1359 1125"> </div> <div data-bbox="1391 933 1603 1125"> </div> <div data-bbox="1635 933 1848 1125"> </div> <div data-bbox="1879 933 2092 1125"> </div> <div data-bbox="1146 1204 1189 1236">Blanc</div> <div data-bbox="1386 1204 1440 1236">Taupe</div> <div data-bbox="1628 1204 1684 1236">Rouille</div> <div data-bbox="1870 1204 1951 1236">Anthracite</div> <p data-bbox="1146 1268 2078 1316">Pied base métal carrée gris, blanc, rouille, anthracite ou taupe   63x63cm par 1,95cm d'épaisseur   Tube Ø60 mm à 70mm</p> <div data-bbox="1406 1345 1760 1369">ATTENTION : SELON COULEUR DU PIED</div> <div data-bbox="1406 1377 1523 1401">Pour parasols</div> <div data-bbox="1599 1377 1783 1489"> <p>JAVA Ø 300 JAVA 300x300 VIGO ÉOLO FORMENTERA</p> </div> <div data-bbox="1832 1401 2092 1457"> </div>		






Stamp



<b>PIED BOND</b>	<b>71.228</b>		<b>PIED CROSS</b>	<b>71.269</b>	
 <p> <span>Blanc</span> <span>Anthracite</span> <span>Grey</span> <span>Taupe</span> </p> <p>Pied base ciment revêtit de polyp opylène avec roule es   52,3x52,3x6,9cm   Tube Ø60mm   Pour parasols Eolo, Vigo, Formentera 3x3, Java diamètre 300</p> <div>  <div> 35 1 - 6 </div> </div>			 <p> <span>Blanc</span> <span>Anthracite</span> </p> <p>Pied embase à roule es avec lot de 4 dalles   94,5x94,5x4,3cm   Tube Ø57mm</p> <div>  <div> 110 1 - 6 </div> </div> <p>Pour parasols FORMENTERA 350x350cm</p>		
<b>DALLES</b>	<b>71.265.000</b>		<b>PIED FLEXO</b>	<b>71.266.000</b>	
 <p> <span>Anthracite</span> <span>Blanc</span> </p> <p>Dalle anthracite ou blanche pour Pied FORMENTERA (lot de 4) et FLEXO (lot de 6)   47x47x6cm Disponible aussi en couleur taupe</p> <div>  <div> 100 1 - 6 </div> </div>			 <p> <span>Blanc</span> <span>Anthracite</span> </p> <p>Pied à roule es blanc ou anthracite avec 6 dalles de 25kg chacune   100x64x25cm Disponible aussi en couleur taupe</p> <div>  <div> 165 1 - 6 </div> </div>		



ADONE	71.372	
<p>Parasol structure aluminium blanc ou gris anthracite   Mât télescopique   Baleine en aluminium vernis   Ouverture facile par treuil   Cheminée anti-ent avec armature aluminium   Base en acier zinguée   Toile Dickson et bordure acrylique</p>		
		
700	500x500	500x700
		
		600x600
		
		6




ADONE PLUS	71.373	
<p>Parasol structure blanc ou gris anthracite   Mât télescopique   Baleines en aluminium vernis   Ouverture avec 2 mâts et poignées   Toile Dickson Cheminée anti-ent avec armature aluminium   Option : éclairage par LED et chauffage sur baleines</p>		
		
800	500x500	500x700
		
		600x600
		
		6







stamp





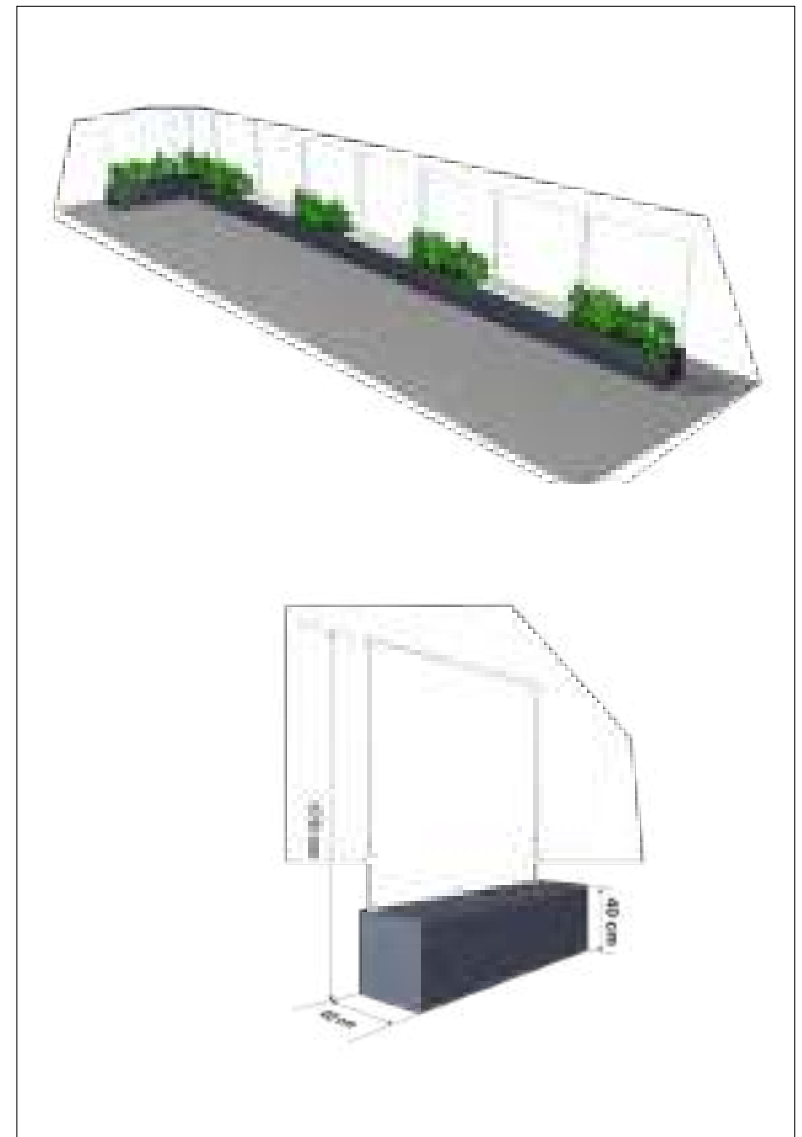
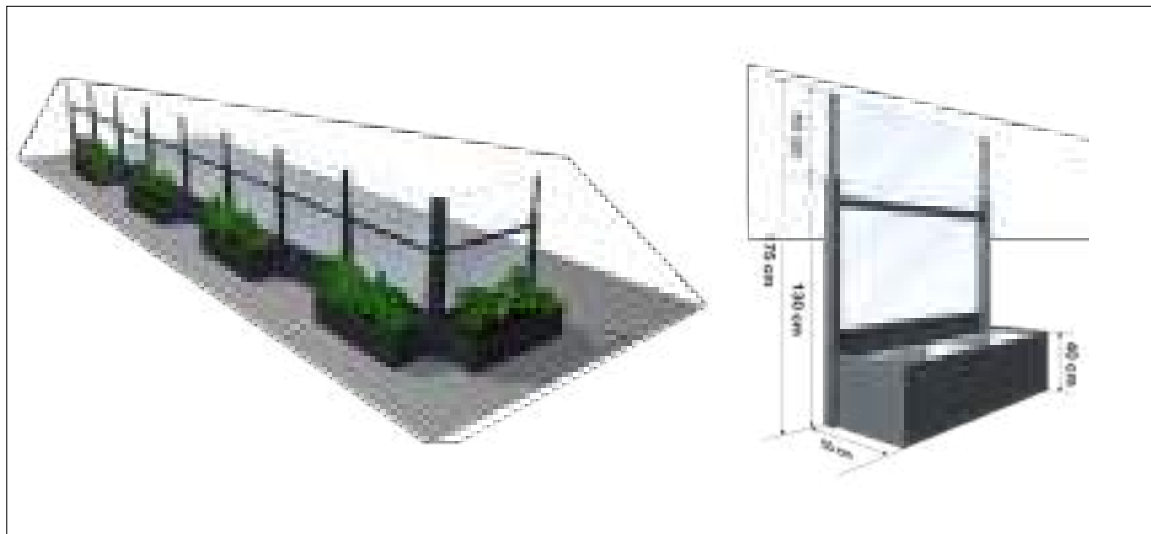
ATLANTE	71.370	NEW
Parasol armature en aluminium laqué mat   Baleines en aluminium laqué mat   Ouverture par poignée avec ressort à gaz   Soutènement de décompression   Tissu et bordure en acrylique		
 500x500	 600x600	 6

MINOSSE	71.369		
<p>Parasol mât central armatures télescopiques   Boulonnerie inox   Soutènement de décompression</p>			
 450	 450x450	 400x400	 6



stamp

## PROJETS IMPLANTATION MODULAIRE



*stamp*



## TOTAL VISION FIXE

78509VM



---

Structure modulaire  
complètement vitrée, réalisée  
avec une nouvelle technique,  
qui crée une situation  
extérieure complètement  
ouverte et sans barrière.

Un profil doté de LEDS  
peut être inséré sur la  
base pour ajouter une  
agréable ambiance tamisée  
à l'intérieur de la terrasse.

Disponible module  
porte à 1 battant.

---

Hauteur du module  
150 cm et 180 cm  
Longueur du module  
100/150/200 cm  
Vitres de sécurité 3+3 mm

---

## TOTAL VISION FLOWER

78509VF



Total Vision Flower est le nouveau paravent avec jardinière intégrée, idéal pour créer des séparations simples ou multiples.

Il peut aussi être combiné avec les modules Total Vision et est disponible en deux hauteurs: 150 cm et 180 cm.

Réalisé en aluminium extrudé robuste, pour usage extérieur, équipé d'un bac en tôle galvanisée de 2 mm d'épaisseur, jardinière en plastique incluse. Le verre de sécurité est de 5 mm d'épaisseur, bord poli sur les 4 côtés.



### MODÈLES ET DIMENSIONS

- Modèle avec jardinière basse  
hauteur du bac cm 40  
cm 100x28x150 (h)  
cm 100x28x180 (h)
- Modèle avec jardinière haute  
hauteur du bac cm 70  
cm 100x28x150 (h)  
cm 100x28x180 (h)



JARDINIÈRE BASSE  
hauteur cm 40  
cm 100x28x40 (h)



JARDINIÈRE HAUTE  
hauteur cm 70  
cm 100x28x70 (h)

*stamp*



## OASIDEHOR® LIVING

78501LIV



OASidehor® LIVING est une structure modulaire idéale pour créer des espaces extérieurs avec des jardinières ou des bancs. Les jardinières et/ou les bancs peuvent être posés ou fixés au sol.

### OASidehor® LIVING AVEC JARDINIÈRE

Structure robuste en acier galvanisé et laquée à la poudre époxy pour l'extérieur. Avec vitre trempée de 12 mm d'épaisseur. A assembler avec des vis. Équipé de pieds réglables en hauteur. Prédiposition pour la fixation au sol. Équipé d'un revêtement en tissu non tissé. Possibilité d'utiliser un kit de 4 roulettes (en option).



Dimensions de la jardinière:  
40x100 cm - 40x150 cm  
Modules disponibles:  
100x170 (h) cm 150x170 (h) cm

### OASidehor® LIVING AVEC BANC

Structure robuste en acier galvanisé et laquée à la poudre époxy pour l'extérieur. Avec vitre trempée de 12 mm d'épaisseur. A assembler avec des vis. Équipé de pieds réglables en hauteur. Prédiposition pour la fixation au sol. Siège avec trappe et charnières pour utilisation de l'espace sous le siège. Coussins non inclus.



Dimensions de l'assise: 40x40  
Modules disponibles:  
100x170 (h) cm 150x170 (h) cm

*stamp*

## OASI DEHOR® PANORAMA FLOWER

78501PAN



### DIMENSIONS DES JARDINIÈRES

cm 100x30x80 (h)  
cm 60x30x80 (h)

### DIMENSIONS DES VERRES

cm 95x145  
cm 95x165

### DIMENSIONS DU KIT D'ANGLE TOUT VITRAGE

cm 30x30x145  
cm 30x30x165

cm 145x145  
cm 145x165

OASIdehor® PANORAMA FLOWER Les jardinières Panorama Flower peuvent être équipées de verres de sécurité trempés, polis sur les quatre côtés, avec une épaisseur de 12 mm. Les verres sont intégrés dans les bacs à fleurs et dans le profilé de protection du sol inférieur. Les jardinières, qui comprennent le pot en plastique, sont fabriquées en acier galvanisé et revêtu d'une poudre pour une utilisation en extérieur. Les jardinières sont disponibles en deux longueurs, 100 cm ou 60 cm. Elles peuvent être fixées au sol, au plancher ou aux plateformes. Les compositions possibles comprennent également des coins entièrement en verre pour créer une continuité élégante de l'espace extérieur.



*stamp*



## OASI DEHOR® ELEGANCE

La ligne Elegance a été conçue pour s'adapter et répondre à toutes les exigences pour l'aménagement des terrasses. Le profilé spécial breveté, aux bords arrondis, est issu du meilleur design international. Des formes souples et esthétiquement agréables qui, grâce à la large gamme de coloris, s'intègrent à tous les décors. Les caractéristiques techniques et les accessoires permettent de répondre à toutes les exigences et d'aménager les terrasses les plus difficiles. Les formes brevetées OASIdehor® Elégance la rendent unique, exclusive et inimitable.

La structure robuste en aluminium, de 5x5 cm, se distingue par les bords arrondis, façonnés et par ses finitions élégantes. Vitre trempée supérieure d'épaisseur 5 mm.

## Modèle VENEZIA

78505

Hauteur 154 cm  
Modules disponibles  
en longueurs différentes:  
197 cm / 133 cm / 69 cm



## Modèle ROMA

78506

Hauteur 150 cm  
Modules disponibles  
en longueurs différentes:  
200 cm / 102,5 cm / 69 cm



## Modèle MILANO

78508

Hauteur 150 cm  
Modules disponibles  
en longueurs différentes:  
200 cm / 102,5 cm / 69 cm



## Modèle FIRENZE

78507

Hauteur 155 cm  
Modules disponibles  
en longueurs différentes:  
197 cm / 133 cm / 69 cm



*stamp*

## OASI DEHOR® UP&DOWN

78650



---

Réglable sur 3 hauteurs pour garantir le plus grand confort dans toutes les situations climatiques, grâce au mouvement semi-automatique breveté par Star Progetti.

Composé de 2 modules:  
un mobile et un fixe.  
Kit porte disponibles.

### BREVETÉ

Hauteurs différentes  
jusqu'à 220 cm  
Longueur des modules  
de 75 cm à 200 cm  
Vitres de sécurité  
3+3 mm.

---

*stamp*



## HELIOSA BLACK EVO

78625000BLE




Chauffage exclusif, raffiné et non invasif qui concentre la meilleure efficacité thermique. Équipé d'un verre de sécurité spécial, noir, résistant à la chaleur et taillé en diamant, qui réduit la luminosité tout en produisant une chaleur agréable et enveloppante. Parfait dans les zones abritées ou semi-abritées du vent, les vérandas, les espaces intérieurs. Heliosa Black Evo connaît un grand succès dans les environnements élégants et raffinés conçus par de célèbres Architectes. Fixation murale ou sur pied mobile (en option), télécommande incluse.

**Couleur:** noir optique  
**Puissance:** 2500 Watt  
**3 niveaux de régulation (50-75-100%)**  
**Surface chauffée:** 14/16 m<sup>2</sup>  
**Modèle étanche IPX5**



## HELIOSA WIDE ANGLE

78626000WIA



Le modèle Wide Angle, grâce à sa parabole grand angle, garantit une homogénéité unique de la chaleur.

**Couleur:** Blanc Carrara RAL 9016  
**Puissance:** 2000 Watt  
**3 niveaux de régulation (50-75-100%)**  
**Surface chauffée:** 20/25 m<sup>2</sup>  
**Modèle étanche IPX5**



## STAR BRUMA

78627000SBR



L'appareil sans buse qui en pulvérisant l'eau réduit la température, créant un bien-être ventilé. Star Bruma utilise le principe naturel de pulvérisation de l'eau qui produit de l'air frais en libérant des millions de microparticules d'eau fraîche qui, en s'évaporant rapidement, réduisent la température ambiante en emportant la chaleur.

**Dimensions:**  
**Diamètre hélice** 65 cm  
**Hauteur** 185 cm  
**Zone rafraîchie** 35/40 m<sup>2</sup> environ



DISPOSITIF UV  
ANTIBACTÉRIEN



*Stamp*

# PLATEAUX

*stamp*





























*stamp*



# EXTÉRIEUR





















N°1	GAMME STRATIFIE MOULE		Résistant à l'humidité et de forme stable : cœur du matériau homogène haute densité. Robuste et résistant aux UV : revêtement multi couches en résine mélaminée formant partie intégrante du matériau grâce à un procédé de fusion.	 Extérieur	
La gamme stratifié moulé résiste à tous les temps et s'intègre bien dans tous les restaurants grâce à sa variété de designs. Grâce à sa surface facile à entretenir, ce plateau antichoc est parfaitement protégé contre l'humidité et est donc idéal pour l'extérieur.					 2
DIMENSIONS			<div><div> Ø60</div><div> Ø107</div><div> 60x60</div><div> 70x70</div><div> 110x70</div></div>		
<div><div><div> 60X60</div><div> 70X70</div><div> 110x70</div><div> Ø60</div></div><div><div>NEW</div>MARQUETTERIE 4723</div></div> <div><div>IRONY</div></div> <div><div>LIGHT OAK</div></div>			<div><div>SYDNEY</div></div> <div><div><div> 60X60</div><div> 70X70</div><div> 110x70</div><div> Ø60</div></div><div><div>NEW</div>HANOÏ 5810</div></div> <div><div><div> 60X60</div><div> 70X70</div><div> 110x70</div><div> Ø60</div></div><div><div>NEW</div>WHITE MARBLE 5657</div></div> <div><div>CANYON OAK</div></div>		

stamp



N°1	GAMME STRATIFIE MOULE			
STOCK LIMITÉ		Résistant à l'humidité et de forme stable : cœur du matériau homogène haute densité. Éviter les expositions en plein soleil pour les couleurs sombres.	Extérieur	2
<div> <div>  <div> <div>60X60</div> <div>70X70</div> <div>Ø60</div> </div> <div>PONDEROSA BLANC</div> </div> <div>  <div> <div>70X70</div> <div>110X70</div> <div>Ø60</div> </div> <div>CHÊNE VIEILLI</div> </div> <div>  <div> <div>60X60</div> <div>70X70</div> <div>110X70</div> <div>Ø60</div> </div> <div>NEW INDIAN BROWN</div> </div> <div>  <div> <div>70X70</div> <div>110X70</div> <div>Ø60</div> </div> <div>PLANCHA RED</div> </div> <div>  <div> <div>110X70</div> </div> <div>PLANCHA BLUE</div> </div> <div>  <div> <div>60X60</div> <div>Ø60</div> </div> <div>CYPRUS MÉTAL</div> </div> <div>  <div> <div>60X60</div> <div>70X70</div> <div>110X70</div> <div>Ø60</div> </div> <div>NEW ICELAND</div> </div> <div>  <div> <div>60X60</div> <div>110X70</div> </div> <div>URBAN SPRUCE</div> </div> <div>  <div> <div>60X60</div> <div>70X70</div> <div>110X70</div> <div>Ø60</div> </div> <div>STRATOS</div> </div> <div>  <div> <div>60X60</div> </div> <div>PLANCHA BROWN</div> </div> <div>  <div> <div>60X60</div> <div>70X70</div> <div>Ø60</div> </div> <div>WASHINGTON PINIE</div> </div> <div>  <div> <div>60X60</div> <div>110X70</div> <div>Ø60</div> </div> <div>VENETO</div> </div> <div>  <div> <div>60X60</div> <div>110X70</div> <div>Ø60</div> </div> <div>NEWSPAPER</div> </div> <div>  <div> <div>60X60</div> <div>Ø60</div> <div>Ø70</div> </div> <div>BÉTON</div> </div> <div>  <div> <div>60X60</div> <div>Ø60</div> </div> <div>MARITIMO</div> </div> <div>  <div> <div>60X60</div> <div>110X70</div> </div> <div>MAKORÉ</div> </div> </div>				

STRATIFIÉ BISTROT



Ø60



Ø70

CERCLÉ LAITON



2



EFFET MARBRE










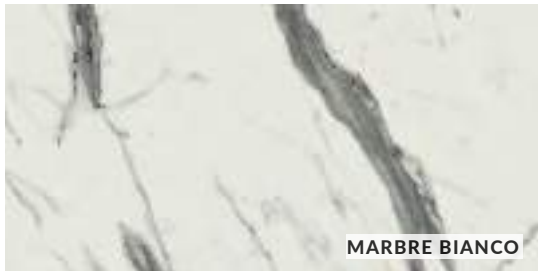
DARK MARBLE

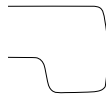






































stamp

FAUTEUIL SAVANNAH - RETRO 4B - STRATIFIE BISTROT DARK MARBLE CERCLAGE LAITON



N°2	GAMME STRATIFIÉ MOULÉ	<div></div> <div>Résistant à l'humidité et de forme stable : cœur du matériau homogène haute densité. Robuste et résistant aux UV : revêtement multi couches en résine mélaminée formant partie intégrante du matériau grâce à un procédé de fusion.</div> <div> Extérieur</div>	
DIMENSIONS	<div><div></div><div></div><div></div><div></div><div></div><div></div><div></div><div></div><div></div><div></div></div> <div><div>Ø60</div><div>Ø70</div><div>Ø80</div><div>Ø90</div><div>Ø120*</div><div>60x60</div><div>70x70</div><div>80x80</div><div>110x70</div><div>120x80</div></div>	<div>*Approvisionnement limité : délai sur demande</div> <div> 5</div>	
<div><div><div>ZINC</div></div><div><div>SEAGRASS GREY</div></div><div><div>MARACAIBO</div></div><div><div>NEVADA</div></div><div><div>GRIZZLY</div></div><div><div>OAK</div></div><div><div>MESSINA OAK</div></div><div><div>MARBRE BIANCO</div></div><div><div>WASHED ELM</div></div></div>			

N°3	GAMME STRATIFIÉ MARIN	 <p>Résistant à l'humidité et de forme stable : cœur du matériau homogène haute densité. Robuste et résistant aux UV : revêtement multi couches en résine mélaminée formant partie intégrante du matériau grâce à un procédé de fusion.</p>	FORMATS SUR COMMANDE	 6
La gamme stratifié marin ch t aluminium résiste à tous les temps et s'intègre bien dans tous les restaurants grâce à sa variété de designs. Grâce à sa surface facile à entretenir, ce plateau antichoc est par aitement protégé contre l'humidité et est donc idéal pour l'extérieur.			<div> Ø60</div> <div> Ø70</div> <div> Ø90</div> <div> Ø120</div> <div> 60x60</div> <div> 70x70</div> <div> 110x70</div> <div> Extérieur</div>	
NUANCIER STRATIFIE MARIN			NUANCIER CHANT ALUMINIUM	
<div><div><p>WHITE</p></div><div><p>FOLKESTONE</p></div><div><p>BLUSH MAT</p></div><div><p>BLACK MAT</p></div><div><p>BEAMWOOD</p></div><div><p>SERINGA</p></div><div><p>BLUE STORM</p></div><div><p>STORM MAT</p></div><div><p>CHESNUT</p></div><div><p>CONCRETE AHD</p></div><div><p>SEQUOIA</p></div><div><p>CALACATTA AB</p></div><div><p>FERO GRAFI</p></div><div><p>LARISSA VERDE</p></div><div><p>RURAL OAK PGN</p></div></div> <td colspan="2"><div><div><p>1PB</p></div><div><p>20M</p></div><div><p>1PM</p></div><div><p>5NM</p></div><div><p>5NB</p></div><div><p>20B</p></div></div></td>			<div><div><p>1PB</p></div><div><p>20M</p></div><div><p>1PM</p></div><div><p>5NM</p></div><div><p>5NB</p></div><div><p>20B</p></div></div>	

stamp





CHAISE CANCALE / RÉTRO 3B / STRATIFIÉ MARIN BLANC CALACATTA CERCLAGE LAITON N°2

*stamp*



BRIDGE MOLÈNE / RÉTRO 4B / STRATIFIÉ MARIN LARISSA VERDE CERCLAGE LAITON N°2

N°4	GAMME COMPACT CHANT AILE D'AVION 10MM	<div data-bbox="1014 137 1176 288"> </div> <div data-bbox="1534 137 1863 169">  Coupe chant aile d'avion         </div> <div data-bbox="2011 124 2096 185">  2         </div> <div data-bbox="2033 220 2083 264"> </div> <div data-bbox="2027 268 2083 284">Extérieur</div>	
<p>Le plateau fin compact se distingue par une apparence moderne et peut être utilisé à l'intérieur comme à l'extérieur. La surface facile à entretenir en stratifié de haute densité HPL résiste aux UV. Ce plateau difficilement inflammable et antichoc a une grande durabilité pour un usage professionnel.</p>		<div data-bbox="239 601 871 1147"> <div data-bbox="784 807 853 1082"> <div>60x60</div> <div>68x68</div> <div>110x68</div> <div>Ø68</div> </div> <div data-bbox="714 1102 853 1126">DARK BÉTON</div> </div> <div data-bbox="887 526 1344 1455"> <div data-bbox="1261 1177 1328 1369"> <div>60x60</div> <div>68x68</div> <div>110x68</div> </div> <div data-bbox="1261 1406 1328 1430">FERRO</div> </div> <div data-bbox="1359 349 2027 775"> <div data-bbox="1946 434 2013 708"> <div>60x60</div> <div>68x68</div> <div>110x68</div> <div>Ø68</div> </div> <div data-bbox="1928 730 2013 754">SAHARA</div> </div> <div data-bbox="1359 790 1731 1281"> <div data-bbox="1648 943 1715 1217"> <div>60x60</div> <div>68x68</div> <div>110x68</div> <div>Ø68</div> </div> <div data-bbox="1561 1238 1722 1262">PIERRE DE LAVE</div> </div>	




















FAUTEUIL MODÈNE / OURAGAN / COMPACT DARK BETON N°4

*stamp*



CHAISE SAVANNAH / RAFALE / COMPACT FERRO N°4



N°5	GAMME COMPACT CHANT DROIT LT 12MM		 Coupe chant droit 12mm	
Le plateau fin compact se distingue par une apparence moderne et peut être utilisé à l'intérieur comme à l'extérieur. La surface facile à entretenir en stratifié de haute densité HPL résiste aux UV. Ce plateau difficilement inflammable et antichoc a une grande durabilité pour un usage professionnel.			 Système de fixation glissière	 Extérieur
DIMENSIONS	<div> Ø69  60x60  69x69  110x69</div>			 2
<div><div><div>INDIAN BROWN</div></div><div><div>NEW PALAZZO</div></div><div><div>LAVANT</div></div><div><div>MARBRE</div></div><div><div>CANYON</div></div></div>				





CHAISE SAVANNAH / MISTRAL LATÉRAL / COMPACT MARBRE N°5

*stamp*



CHAISE BIT / MISTRAL 4B / COMPACT INDIAN BROWN N°5













N°6	GAMME COMPACT CHANT ARRONDI 12MM			<div><div></div><div>2</div></div>
<p>Le plateau fin compact se distingue par une apparence moderne et peut être utilisé à l'intérieur comme à l'extérieur. La surface facile à entretenir en stratifié de haute densité HPL résiste aux UV. Ce plateau difficilement inflammable et antichoc a une grande durabilité pour un usage professionnel.</p>				<div><div></div><div>Extérieur</div></div>
DIMENSIONS		<div><div></div><div>59x59</div></div> <div><div></div><div>69x69</div></div> <div><div></div><div>110x69</div></div>	STOCK LIMITÉ	<div><div></div></div>
<div><div></div><div>CHEMENT</div></div>				
<div><div></div><div>RUSTICA</div></div>				























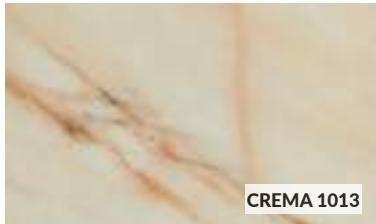


stamp



N°7	GAMME COMPACT 10MM		
Le plateau fin compact se distingue par une apparence moderne et peut être utilisé à l'intérieur comme à l'extérieur. La surface facile à entretenir en stratifié résiste aux UV. Ce plateau difficilement inflammable et antichoc a une grande durabilité pour un usage professionnel.		 Extérieur	
DIMENSIONS	 59x59  69x69 <small>Autres dimensions disponibles sur demande</small>	 Système de fixation : glissières	 NEW
<div>  <p>NOYER VINTAGE</p> </div> <div>  <p>CHÊNE PREMIER</p> </div> <div>  <p>NOIR MAGMA</p> </div> <div>  <p>CHÊNE COUNTRY</p> </div>			



stamp

N°8	GAMME COVER MARBLE OUTDOOR	<div></div> <div>Chant droit standard</div>		<div></div> <div>6</div>
Plateau en MDF finition 3D et marbre, épaisseur 30cm.		<div></div> <div>Coupe avec biseau de 45° et droit de 10mm</div>		<div></div> <div>Extérieur</div>
		DIMENSIONS	<div><div></div><div>Ø60</div><div></div><div>Ø80</div><div></div><div>Ø110</div><div></div><div>60x60</div><div></div><div>70x70</div><div></div><div>110x70</div></div>	Autres dimensions disponibles sur demande
<div><div></div><div>MARMOL NEGRO</div><div></div><div>TRAVERTINO ROMANO 1016</div><div></div><div>VETEADO 1206</div><div></div><div>SATUTARIO 9003</div><div></div><div>TRAVERTINO ROMANO 6021</div><div></div><div>MUSGO 9003</div><div></div><div>VETEADO 9003</div><div></div><div>MARMOL GRIS</div><div></div><div>GOLD 9003</div><div></div><div>BLANCO 9003</div><div></div><div>CREMA 1013</div><div></div><div>CALACATTA 9003</div><div></div><div>TRAVERINO ROMANO 9003</div></div>				





FAUTEUIL JUNGLE / MISTRAL 5B / COVER MARBLE MUSGO 9003 N°8

*Stamp*












FAUTEUIL JUNGLE / COVER MARBLE CALACATTA 9003 N°8





N°9		GAMME MITE OUTDOOR				<div><div></div><div></div><div></div><div></div><div></div><div></div></div> <div>6</div>	
Plateau en multi pli de bouleau vernis, vieilli à la main					<div><div></div><div></div></div>	<div>Chant droit standard</div> <div><div></div><div></div></div> <div>Extérieur</div>	
DIMENSIONS	<div><div></div><div>Ø60</div></div>	<div><div></div><div>Ø80</div></div>	<div><div></div><div>Ø110</div></div>	<div><div></div><div>60x60</div></div>	<div><div></div><div>70x70</div></div>	<div><div></div><div>110x70</div></div>	<div><div></div><div></div></div> <div>Coupe avec biseau de 45° et droit de 10mm</div>
<div><div><div></div><div>TINTOR</div></div><div><div></div><div>BLANC</div></div><div><div></div><div>CHAMP</div></div><div><div></div><div>AMA</div></div><div><div></div><div>CLAR</div></div><div><div></div><div>NEG</div></div><div><div></div><div>ROJ</div></div><div><div></div><div>NATUR</div></div></div>							



N°10	GAMME MARBRE VÉRITABLE	
Plateau en marbre véritable		 Extérieur
DIMENSIONS	 60x60  70x70  Ø60	 <b>NEW</b>
<div>  <div>MARBRE BLANC</div> </div> <div>  <div>MARBRE VERT</div> </div> <div>  <div>MARBRE MARRON</div> </div>		





# INTÉRIEUR



CHAISE PISE / FAUTEUIL FIORI / AUCKLAND / STRATIFIÉ A095 ROC
































*stamp*





*stamp*

FAUTEUIL INDIGO / BANQUETTE CRICKET / STRATIFIÉ CHANT LAITON N°14

N°11	GAMME PIN MASSIF NATUREL VINTAGE	GAMME PIN MASSIF NATUREL COLORE	 6
<p>Le bois est une matière vivante et il est impossible d'empêcher la formation de nœuds, de fentes, de craquelures ou changement de couleurs. Ces différences doivent être considérées comme une caractéristique de la matière première et non comme un défaut. Chant droit 30mm. Autres dimensions possibles, nous consulter.</p>			 Intérieur
DIMENSIONS		 Ø60  Ø110  60x60  70x70  70x60  110x70	
 <p>PINHO DARK RUSTIC</p>  <p>PINHO VTG 101 BRUSHED</p>  <p>PINHO LIGHT RUSTIC</p>  <p>PINHO NATURAL</p>  <p>PINHO VTG 103 BRUSHED</p>		 <p>920</p>  <p>924</p>  <p>926</p>  <p>928</p>  <p>930</p>  <p>932</p>  <p>934</p>  <p>936</p>  <p>938</p>  <p>940</p>  <p>942</p>  <p>950</p>  <p>952</p>  <p>954</p>  <p>956</p>  <p>958</p>  <p>960</p>  <p>962</p>	

stamp












CHAISE NEWPORT 1 / RÉTRO 4B / PIN MASSIF PINHO DARK RUSTIC N°11

*stamp*


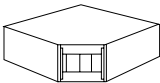












CHAISE HAUTE TRENDY / CHÊNE MASSIF

N°12	GAMME CHENE MASSIF						<div><div></div><div></div><div></div><div></div><div></div><div></div></div> <div>6</div>
<b>SOLID BRUSH</b>  Plateau chêne massif, face supérieure brossée contre grain, épaisseur 30 cm Longueur maxi 250 cm, largeur maxi 120 cm				<b>SOLID USED</b>  Plateau chêne massif patiné vec aspect usé Longueur maxi 250 cm, largeur maxi 120 cm			<div><div></div><div></div><div></div></div> <div>Intérieur</div>
<b>DIMENSIONS</b>		<div><div></div><div></div><div></div><div></div><div></div><div></div></div> <div>Ø60   Ø110   60x60   70x70   70x60   110x70</div> <div>Autres dimensions disponibles sur demande</div>					
<div><div><div>RAW</div></div><div><div>MATT</div></div><div><div>NEGRO ESLA</div></div></div> <div><div><div>CLAR</div></div><div><div>TINTOR</div></div><div><div>CHAMP</div></div><div><div>NATUR</div></div></div>							

stamp



N°13	GAMME MELAMINE DUROPLUS FORTE EPAISSEUR	
<p>Plateau mélaminé Duroplus finition soit de 48mm d'épaisseur   Prévoir 3cm de plus sur la hauteur standard d'une table   Usage intérieur uniquement : les plateaux ne sont pas garantis en milieu semi ouvert type pergola ou chapiteau</p>		Intérieur
 <p>Mélaminé avec couche de protection Couche interne de 12mm en bois aggloméré Carton intérieur en nid d'abeille Chant décoratif 2mm en ABS ou PVC</p>  Coupe chant droit 48mm	<p><b>DIMENSIONS</b></p> <div>  Ø110  60x60*  68x68  110x68 </div> <p><b>*Stock limité</b></p>	 2
<div>  <p><b>DARK GRANITE</b></p> </div> <div>  <p><b>WENGÉ</b></p> </div> <div>  <p><b>*CÉRUSÉ</b></p> </div> <div>  <p><b>*BÉTON STRUCTURÉ</b></p> </div>		




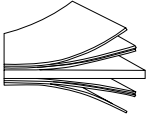


CHAISE PISE / BRETAGNE ROND / DUROPLUS N°13



*stamp*

















CHAISE ZÉNY / AUCKLAND CARRÉ / LAMIDUR NATIVE N°14



N°14	GAMME STRATIFIÉ LAMIDUR			 Intérieur
Plateau stratifié Lamidur chant ABS finition soit de 26mm d'épaisseur Usage intérieur uniquement : les plateaux ne sont pas garantis en milieu semi ouvert type pergola ou chapiteau		Décor résistant à l'abrasion Couche intérieure Aggloméré E1 Couche intérieure Décor résistant à l'abrasion	Coupe chant droit 26mm  *Stock limité	 2 



N°15	GAMME STRATIFIE TOP SLIM 13MM	N°16	GAMME STRATIFIE CHANT PVC 22MM	<div></div> <div>4</div> <div></div> <div>Intérieur</div>
Plateau stratifi Top Slim 13mm. Disponible avec 3 type de chants. Usage intérieur uniquement		N°17	GAMME STRATIFIE CHANT PVC 30MM	
		N°18	GAMME STRATIFIE CHANT PVC 44MM	
		N°19	GAMME STRATIFIE CHANT PVC 52MM	
<div><div></div><div>Coupe chant incliné</div><div></div><div>Coupe chant droit</div><div></div><div>Coupe chant demi-rond</div></div>		<div>FORMATS DISPONIBLES</div> <div><div></div><div>Ø50 à Ø120 Ø120 à Ø160 avec plan de joint central</div></div> <div><div></div><div>50x50 60x60 70x70 80x80 90x90</div></div> <div><div></div><div>largeur : 50 à 90 longueur max : 300</div></div>		
		<div>Chant PVC assorti finition oit Option : plus- alue pour chant arrondi <b>Option</b> : chant PVC aspect métal disponible seulement pour ép. 22 - 30 - 44mm</div> <div><div></div><div>CUIVRE LR05</div><div></div><div>LAITON LO04</div><div></div><div>ALU BROSSE LA01</div><div></div><div>ALU BRILLANT LC10</div></div>		
				

stamp





*stamp*






DUBAÏ / STRATIFIÉ N°16 CHANT PVC F3457

*stamp*



CHASSE PISE / AUCKLAND CARRÉ / STRATIFIÉ A095 ROC N°17



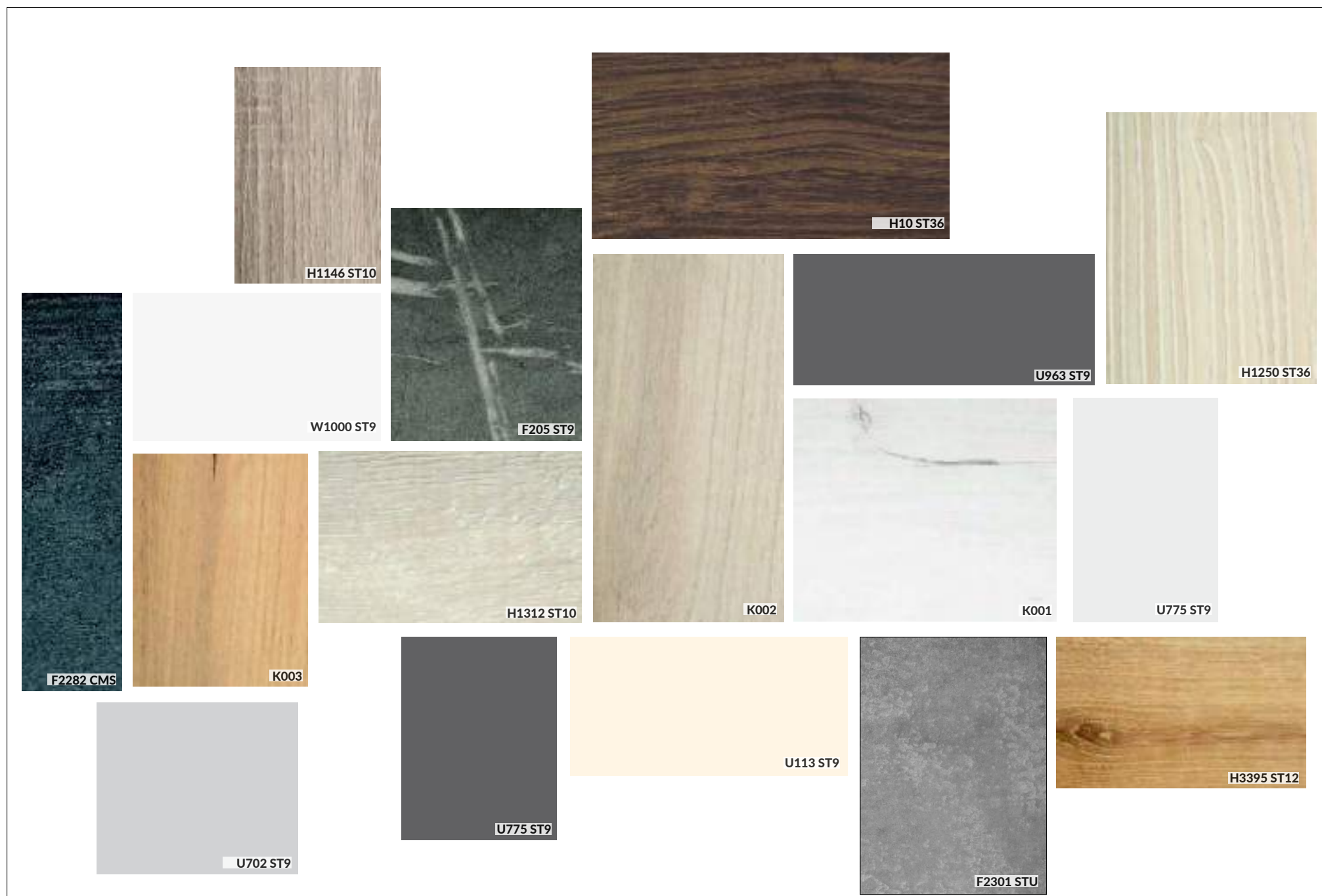


N°20	GAMME MELAMINE CHANT PVC 19MM	Chant PVC assorti finition bois	FORMATS DISPONIBLES		
N°21	GAMME MELAMINE CHANT PVC 38MM		<div>  Ø50 à Ø120 Ø120 à Ø160 avec plan de joint central </div> <div>  50x50 60x60 70x70 80x80 90x90 </div> <div>  largeur : 50 à 90 longueur max : 300 </div>		 Intérieur



stamp





# PIÈTEMENTS

*stamp*

*stamp*



NEW • NEW  
**ANNA**  
NEW • NEW



*stamp*


# FOCUS PIÈTEMENTS

























*stamp*
















































# FOCUS PIÉTEMENTS

























PETRA	52.450.404	 Extérieur	PETRA	52.450.402	 Extérieur
<div></div> <div></div> <div>Noir</div> <div>Silver</div> <p>Petra 4B   Pied structure aluminium 4 branches encastrable et basculant   Plateau pliant avec poignée et porte sac   Cable en option   our plateaux 60x60 à 70x70</p> <div><div> 67</div><div> 72</div><div> 50</div></div> <div><div> 7,5</div><div> 1</div><div> -</div><div> 2</div></div>			<div></div> <div></div> <div>Noir</div> <div>Silver</div> <p>Petra latéral   Pied duo structure aluminium latéral encastrable et basculant   Plateau pliant avec poignée et porte sac   Cable en option   our plateaux de 110x70 à 120x80</p> <div><div> 90</div><div> 72</div><div> 50</div></div> <div><div> 11,7</div><div> 1</div><div> -</div><div> 2</div></div>		
PETRA MD	52.450.405	 Extérieur			

stamp























COOPER	52.150.404	  STOCK LIMITÉ	COOPER MD	52.150.405	  STOCK LIMITÉ
<div></div> <div>Silver</div> <div>Cooper 4B   Pied structure aluminium 4 branches basculant et encastrable   Pour plateaux 60x60 à 70x70</div> <div>STOCK LIMITÉ</div> <div><div> 67</div><div> 72</div><div> 50</div><div> 7,2</div><div> 1</div><div> -</div><div> 2</div></div>			<div><div></div><div>Silver</div><div></div><div>Noir</div></div> <div>Cooper 4B Mange-debout   Pied structure aluminium 4 branches basculant et encastrable   Pour plateaux Ø60 à 70x70</div> <div>STOCK LIMITÉ</div> <div><div> 67</div><div> 108</div><div> 50</div><div> 7,5</div><div> 1</div><div> -</div><div> 2</div></div>		
COOPER	52.150.402	  STOCK LIMITÉ	ANNA	52.451	  
<div><div></div><div>Silver</div><div></div><div>Noir</div></div> <div>Cooper Laréral   Pied duo structure aluminium basculant et encastrable   Pour plateaux de 110x70 à 120x80</div> <div>STOCK LIMITÉ</div> <div><div> 50</div><div> 72</div><div> 90</div><div> 11,7</div><div> 1</div><div> -</div><div> 2</div></div>			<div><div></div><div>Noir</div><div></div><div>Taupe</div></div> <div></div> <div>Anna 3B   Pied structure aluminium 3 branches basculant et encastrable avec poignée et porte-sac   Pour plateaux Ø60 à 70x70</div> <div><div> 67</div><div> 72</div><div> 67</div><div> 6,4</div><div> 1</div><div> -</div><div> 2</div></div>		







































RAFALE	52.153.404	  Extérieur
 Noir  Rafale 4B   Pied central structure aluminium époxy 4 branches auto stabilisant, encastrable et rabattable   Pour plateaux de Ø70 à 70x70   65  72  51  7,9  1  -  2		
OURAGAN	52.148.404	  Extérieur <b>*STOCK LIMITÉ</b>
 Silver  *Anthracite   Ouragan 4B   Pied central structure aluminium 4 branches auto stabilisant époxy   Pour plateaux de Ø70 à 80x80 <b>*STOCK LIMITÉ</b>   65  72  51  8,6  1  -  2		


stamp

















<b>CALYPSO</b>	<b>52.160.404</b>	 Extérieur
<div>   </div> <div> Silver Anthracite satin </div> <p>Calypso 4B   Pied structure aluminium central 4 branches basculant et encastrable   Pour plateaux 60x60 à 70x70</p> <div>    </div> <div> 67 72 41 </div> <div>     </div> <div> 7,2 1 - 2 </div>		
<b>CALYPSO MD</b>	<b>52.160.405</b>	 Extérieur
<div>   </div> <div> Silver Anthracite satin </div> <p>Calypso 4B Mange debout   Pied central structure aluminium 4 branches basculant et encastrable   Pour plateaux 60x60 à 70x70</p> <div>    </div> <div> 67 110 41 </div> <div>     </div> <div> 7,9 1 - 2 </div>		







































SCUDO	52.113.404	 Extérieur
<div></div> <div>BlancAnthraciteTaupe</div> <p>Scudo 4B   Pied central structure aluminium peint 4 branches basculant et encastrable pour plateaux de Ø70 à 80x80   Option : traitement pour exposition dans une atmosphère à haute salinité</p> <div><div> 52 72 48</div><div> 5,8 1 - 4</div><div></div></div>		
SCUDO MD	52.113.405	 Extérieur
<div></div> <div>SilverAnthraciteTaupe</div> <p>Scudo Mange-debout   Pied mange-debout structure aluminium peint 4 branches basculant et encastrable   Pour plateaux de Ø70 à 70x70   Option : traitement pour exposition dans une atmosphère à haute salinité</p> <div><div> 52 107 48</div><div> 6,7 1 - 4</div><div></div></div>		
SCUDO	52.113.402	 Extérieur
<div></div> <div>BlancAnthraciteSilver</div> <p>Scudo Latéral   Pied duo structure aluminium peint basculant et encastrable   Pour plateaux de 110x70 à 120x80   Option : traitement pour exposition dans une atmosphère à haute salinité</p> <div><div> 87 72 52</div><div> 8,7 1 - 4</div><div></div></div>		





































<b>FRASCA MAXI FIX</b>	<b>52.157.404</b>	 Extérieur
 <div> <div>Anthracite</div> <div>Blanc</div> <div>Taupe</div> <div>Agave</div> </div> <p>Frasca Maxi   Pied central structure aluminium anodisé peint 4 branches   Pour plateaux de Ø80 à 90x90 max</p> <div> <div>  58,5  72  58,5 </div> <div>  9,9  1  -  4 </div> <div>  </div> </div>		
<b>FRASCA MINI BASCULANT</b>	<b>52.156.404</b>	 Extérieur
 <div> <div>Anthracite</div> <div>Blanc</div> <div>Taupe</div> <div>Agave</div> </div> <p>Frasca Mini   Pied central structure aluminium anodisé peint 4 branches basculant et encastrable   Pour plateaux de Ø60 à 70x70 max</p> <div> <div>  45  72  45 </div> <div>  4,8  1  -  4 </div> <div>  </div> </div>		































ALMATA	52.100.404	 Extérieur	ALMATA	52.100.403	 Extérieur
<div></div> <div>— Brillant</div> <div>Almata 4B   Pied central structure aluminium brillant 4 branches   Pour plateaux de Ø60 à 80x80</div> <div><div><div></div><div></div><div></div></div><div>587248</div><div><div></div><div></div><div></div><div></div></div><div>71-2</div></div>			<div></div> <div>— Brillant</div> <div>Almata 3B   Pied central structure aluminium brillant 3 branches   Pour plateaux de Ø60 à 60x60</div> <div><div><div></div><div></div><div></div></div><div>507250</div><div><div></div><div></div><div></div><div></div></div><div>5,81-2</div></div>		
ALMATA MD	52.100.405	 Extérieur	ALMATA	52.100.402	 Extérieur
<div></div> <div>— Brillant</div> <div>Almata Mange-debout   Pied mange-debout central structure aluminium brillant 4 branches   Pour plateaux de Ø60 à 70x70</div> <div><div><div></div><div></div><div></div></div><div>5810748</div><div><div></div><div></div><div></div><div></div></div><div>81-2</div></div>			<div></div> <div>— Brillant</div> <div>Almata Latéral   Pied duo structure aluminium brillant   Pour plateaux de 110x70 à 120x80</div> <div><div><div></div><div></div><div></div></div><div>877252</div><div><div></div><div></div><div></div><div></div></div><div>9,151-2</div></div>		

stamp

























MISTRAL	52.149.403	 Extérieur	MISTRAL	52.149.404	 Extérieur
<div> Silver</div> <div> Noir</div>			<div> Silver</div> <div> Noir</div>		
Mistral 3B   Pied central structure aluminium époxy 3 branches   Pour plateaux de Ø60 à 60x60			Mistral 4B   Pied central structure aluminium époxy 4 branches   Pour plateaux de 60x60 à Ø80		
<div> 50   72   50</div> <div> 6    1    -    2</div>			<div> 58   72   48</div> <div> 6,3    1    -    2</div>		
MISTRAL MD	52.149.405	 Extérieur	MISTRAL	52.149.402	 Extérieur
<div> Silver</div> <div> Noir</div>			<div> Silver</div> <div> Noir</div>		
Mistral Mange-debout   Pied mange-debout structure aluminium époxy 4 branches   Pour plateaux de 60x60 à Ø70			Mistral Latéral   Pied duo structure aluminium époxy   Pour plateaux de 110x70 à 120x80		
<div> 58   107   48</div> <div> 6,7    1    -    2</div>			<div> 72   87   52</div> <div> 7,6    1    -    2</div>		

EMPIRE	52.405.403	 Extérieur	EMPIRE	52.405.404	 Extérieur
<div></div> <div>Noir</div> <div>Empire 3B   Pied central structure aluminium 3 branches   Pour plateaux de Ø60 à 60x60</div> <div><div><div> 50</div><div> 50</div><div> 70</div></div><div><div> 4</div><div> 1</div><div> -</div><div> 2</div></div></div>			<div></div> <div>Noir</div> <div>Empire 4B   Pied central structure aluminium noir 4 branches   Pour plateaux de Ø60 à Ø90</div> <div><div><div> 58</div><div> 48</div><div> 70</div></div><div><div> 5</div><div> 1</div><div> -</div><div> 2</div></div></div>		
EMPIRE	52.405.402	 Extérieur			
<div></div> <div>Noir</div> <div>Empire Latéral   Pied duo structure aluminium pour plateaux de 110x70 à 120x80</div> <div><div><div> 92</div><div> 70</div><div> 60</div></div><div><div> 7</div><div> 1</div><div> -</div><div> 2</div></div></div>					









































stamp

PIED EMPIRE LATÉRAL



































RETRO	53.404.403		 Intérieur	 Extérieur
<div></div> <div>Noir</div> <div>Rétro 3B basculant   Pied central 3 branches basculant colonne acier   Pour plateaux de Ø60 à 60x60</div> <div><div> 50</div><div> 72</div><div> 50</div><div> 9,1</div><div> 1</div><div> -</div><div> 2</div></div>				
RETRO	53.404.404		 Intérieur	 Extérieur
<div></div> <div>Noir</div> <div>Rétro 4B basculant   Pied central 4 branches basculant colonne acier   Pour plateaux de Ø60 à 70x70</div> <div><div> 58</div><div> 72</div><div> 48</div><div> 9,6</div><div> 1</div><div> -</div><div> 2</div></div>				


































RETRO	53.403.403	  Intérieur Extérieur	RETRO	53.403.404	  Intérieur Extérieur
 Noir Rétro 3B   Pied central structure fonte 3 branches   Pour plateaux de Ø60 à 60x60    50 71 50     11,5 1 - 2			 Noir Rétro 4B   Pied central structure fonte 4 branches   Pour plateaux de Ø60 à 60x60 et Ø80    58 71 48     12,8 1 - 2		
RETRO MD	53.403.406	  Intérieur Extérieur	RETRO	53.403.401	  Intérieur Extérieur
 Noir v Mange-debout   Pied central mange-debout structure fonte   Pour plateaux de Ø60 à 60x60    58 108 48     16,6 1 - 2			 Noir Rétro Latéral PM   Pied duo structure fonte à dégagement latéral - petit modèle   Pour plateaux de 60x60 à 80x80    71 55 52     11,7 1 - 2		





























stamp



RETRO	53.403.402	 <div> Intérieur</div> <div> Extérieur</div>	JIM	53.440.404	 <div> Intérieur</div>
<div></div> <div>Noir</div> <div>Rétro Latéral GM   Pied duo structure fonte à dégagement latéral - grand modèle   Pour plateaux de 100x60 à 120x80</div> <div><div> 87</div><div> 71</div><div> 52</div><div> 12,1</div><div> 1</div><div> -</div><div> 2</div></div>					
<div></div> <div>Noir</div> <div>Jim 4B   Pied central 4 branches structure fonte pour plateaux de Ø60 à 70x70</div> <div><div> 85</div><div> 73</div><div> 47</div><div> 21,3</div><div> 1</div><div> -</div><div> 2</div></div>					
<div>JIM</div> <div></div> <div>JIM</div>			JIM	53.440.405	 <div> Intérieur</div>
<div></div> <div>Noir</div> <div>Jim Mange-Debout   Pied central mange debout structure 4 branches fonte   Pour plateaux de Ø60 à 60x60</div> <div><div> 85</div><div> 109</div><div> 47</div><div> 22,8</div><div> 1</div><div> -</div><div> 2</div></div>					

AQUITAINE	53.207.404	  Intérieur	AQUITAINE	53.207.402	  Intérieur
<div></div> <div>Noir</div> <div>Aquitaine 4B   Pied central structure fonte - lesté - 4 branches - colonne ronde   Pour plateaux de 60x60 à 80x80</div> <div><div> 58 72 48</div><div> 12,1 1 - 2</div></div>			<div></div> <div>Noir</div> <div>Aquitaine Latéral   Pied duo 2 colonnes rondes structure fonte   Pour plateaux de 110x70 à 120x80</div> <div><div> 87 72 52</div><div> 15,4 1 - 2</div></div>		
KATY	53.450.408	  Intérieur			
<div></div> <div>Noir</div> <div>Katy   Pied structure fonte embase ronde   Colonne tulipe   pour plateaux de 70x70 à Ø90</div> <div><div> Ø50 72 Ø50</div><div> 19,5 1 - 2</div></div>					



DENMARK	53.234.404	 Intérieur	DENMARK	53.234.406	 Intérieur
<div></div> <div>Noir</div> <div>Denmark 4B PM   Pied central 4 branches structure fonte - colonne ronde   Pour plateaux de Ø60 à 70x70</div> <div><div><div>40</div><div>72</div><div>55</div></div><div><div>9,1</div><div>1</div><div>-</div><div>2</div></div></div>			<div></div> <div>Noir</div> <div>Denmark 4B GM   Pied central 4 branches structure fonte - colonne ronde   Pour plateaux de Ø80 à Ø120</div> <div><div><div>50</div><div>72</div><div>70</div></div><div><div>10,5</div><div>1</div><div>-</div><div>2</div></div></div>		
			<div><div>DENMARK</div><div>53.234.402</div><div> Intérieur</div></div> <div></div> <div>Noir</div> <div>Denmark Latéral   Pied duo 2 colonnes rondes structure fonte   Pour plateaux 110x70 à 120x80</div> <div><div><div>87</div><div>72</div><div>52</div></div><div><div>13,3</div><div>1</div><div>-</div><div>2</div></div></div>		



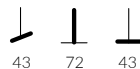
AUCKLAND

53.460.408

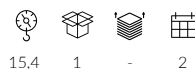


Noir

Auckland Carré | Pied central carré structure fonte | Pour plateaux de Ø60 à 70x70



43 72 43



15,4 1 - 2

AUCKLAND

53.461.408



\*STOCK LIMITÉ



Noir

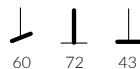


Vintage\*

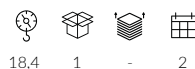


Cuivre\*

Auckland Rectangle | Pied central rectangle structure fonte | Pour plateaux de 100x60 à 120x80  
\*STOCK LIMITÉ



60 72 43






























18,4 1 - 2

PIED AUCKLAND CARRÉ

stamp



AUCKLAND MD	53.460.405	 Intérieur	AUCKLAND MD	53.461.405	 Intérieur
 Noir <p>Auckland Mange-debout   Pied central carré structure fonte   Pour plateaux de Ø60 à 70x70</p> <div> <div>  43  110  43 </div> <div>  16,5  1  -  2 </div> </div>			 Noir <p>Auckland Mange-debout   Pied central rectangle structure fonte   Pour plateaux de 100x60 à 120x80</p> <div> <div>  60  110  43 </div> <div>  20  1  -  2 </div> </div>		
			<div> <div>AUCKLAND</div> <div>53.460.409</div> <div>   Intérieur </div> </div>  Noir <p>Auckland rond   Pied central embase ronde Ø74cm structure fonte   Pour plateaux Ø140 maximum</p> <div> <div>  Ø74  72 </div> <div>  31  1  -  2 </div> </div>		



BRETAGNE

53.429.408



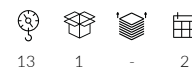
Noir



Silver\*

Bretagne Rond PM | Pied central embase ronde PM fonte | Pour plateaux de Ø60 à Ø70

\*STOCK LIMITÉ



BRETAGNE

53.429.409



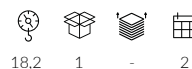
Noir



Silver\*

Bretagne Rond GM | Pied central embase ronde GM fonte | Pour plateaux de Ø100 à Ø120


\*STOCK LIMITÉ



PIED BRETAGNE ROND

stamp



BRETAGNE	53.430.408	  Intérieur	BRETAGNE	53.431.408	  Intérieur
  Noir                      Silver*  Bretagne Carré   Pied central embase carrée structure fonte   Pour plateaux de Ø60 à 70x70 *STOCK LIMITÉ  <div>  43  72  43 </div> <div>  13,1  1  -  2 </div>			  Noir                      Silver*  Bretagne Rectangle   Pied central embase rectangle structure fonte   Pour plateaux de 100x60 à 120x80 *STOCK LIMITÉ  <div>  54  72  40 </div> <div>  16,8  1  -  2 </div>		
BRETAGNE MD	53.431.405 rectangle 53.430.405 carré	  Intérieur	CALVADOS MD	53.229.405	  Intérieur
    Noir                      Silver*                      Noir                      Silver  Bretagne Mange-debout   Pied central mange-debout embase rectangle ou carré structure fonte   Pour plateaux de 100x60 à 120x80 ou de 60x60 à 70x70 *STOCK LIMITÉ  <div>  55  110  40 </div> <div>  18  1  -  2 </div>			  Noir                      Silver  Calvados Mange-debout   Pied central embase ronde PM structure fonte   Pour plateaux de Ø60 à 60x60  <div>  Ø43  109 </div> <div>  15  1  -  2 </div>		























DUBAÏ DIMENSION À LA DEMANDE / FINITION AU CHOIX SELON NUANCIER

*stamp*










































POSSIBILITÉ DE FAIRE UN TRAITEMENT EXTÉRIEUR



























<b>SEXTANT</b>	<b>53.224.402</b>	  Intérieur
 <p>Noir</p> <p>Sextant latéral   Pied duo indus latéral hauteur standard noir   Pour plateaux de 130 min et 190 max de longueur et de 70 min à 100 max de large</p> <div>  100  75  54 </div> <div>  15  1  -  2 </div>		
<b>SEXTANT MD</b>	<b>53.224.405</b>	  Intérieur
 <p>Noir</p> <p>Sextant latéral   Pied indus duo latéral MD noir   Pour plateaux 130 min et 190 max de longueur et de 70 min à 100 max de large</p> <div>  100  110  54 </div> <div>  19,6  1  -  2 </div>		



CHARENTE	52.140.408	  Intérieur	CHARENTE	52.141.408	  Intérieur	STOCK LIMITÉ
<div></div> <p>Inox brossé</p> <p>Charente Carré   Pied central embase carrée structure inox pour plateaux de 60x60 à 80x80</p> <div><div> 43</div><div> 72</div><div> 43</div></div> <div><div> 17</div><div> 1</div><div> -</div><div> 2</div></div>			<div></div> <p>Inox brossé</p> <p>Charente Rectangle   Pied central embase rectangle structure inox   Pour plateaux de 110x70 à 120x80</p> <p><b>STOCK LIMITÉ</b></p> <div><div> 43</div><div> 72</div><div> 75</div></div> <div><div> 19,3</div><div> 1</div><div> -</div><div> 2</div></div>			
CHARENTE	52.142.409	  Intérieur	CHARENTE MD	52.140.405	  Intérieur	
<div></div> <p>Inox brossé</p> <p>Charente Rond   Pied central embase ronde structure inox pour plateaux de Ø90 à Ø120</p> <div><div> Ø60</div><div> 72</div></div> <div><div> 21,7</div><div> 1</div><div> -</div><div> 2</div></div>			<div></div> <p>Inox brossé</p> <p>Charente Mange-debout carré   Pied central mange-debout embase carrée structure inox   Pour plateaux de 60x60 à 70x70</p> <div><div> 43</div><div> 109</div><div> 43</div></div> <div><div> 18,2</div><div> 1</div><div> -</div><div> 2</div></div>			

stamp



M3	53.040	 Intérieur	M5	53.041	 Intérieur
 <p>— Laiton</p> <p>M3   Pied métal bas   Finition époxy standard   Pour plateaux de Ø120 à Ø180   Plus-value pour finition époxy non standard</p> <div>     </div> <div> 19,2    1    -    4 </div>			 <p>— Noir</p> <p>M5   Pied métal   Finition époxy standard   Pour plateaux maximum de 280x100   Plus-value pour finition époxy non standard   Nous consulter pour longueur plus importante</p> <div>     </div> <div> 78,8    1    -    4 </div>		
M6	53.042	 Intérieur	M10	53.043	 Intérieur
 <p>— Noir</p> <p>M6   Pied métal   Finition époxy standard   Pour plateaux maximum de Ø140   Plus-value pour finition époxy non standard   Nous consulter pour diamètre plus important</p> <div>     </div> <div> 15,5    1    -    4 </div>			 <p>— Gris martelé</p> <p>M6   Pied métal   Finition époxy standard   Pour plateaux maximum de 70x70   Plus-value pour finition époxy non standard   Nous consulter pour dimension plus importante</p> <div>     </div> <div> 18,7    1    -    4 </div>		

The image shows the interior of a retro bistro. A long, tufted brown leather booth runs along the back wall, which is covered in a large mural of tropical plants like monstera and palm leaves. Several small, square wooden tables are arranged in the room, each with two wooden chairs that have brown upholstered seats. A window on the left side of the image looks out onto a balcony with a black metal railing. The floor is made of light-colored wooden planks. The overall atmosphere is warm and nostalgic.

# RETRO BISTROT

*stamp*

*stamp*





stamp

CHAISE TRENDY / FAUTEUIL BALTHUS

# FOCUS RÉTRO BISTROT



*stamp*





# CANNAGE



*stamp*

FAUTEUIL SANTORIN





stamp

TRENDY	15.844		TRENDY	15.846	
<div data-bbox="145 199 582 518"> </div> <div data-bbox="145 526 492 550"> <div>Noir</div> <div>French Patina</div> </div> <div data-bbox="145 606 1075 630"> Chaise structure hêtre massif noir en stock*, french patina ou au choix selon nuancier   Assise bois   Dossier canné </div> <div data-bbox="145 702 672 774"> <div> <div>60</div> <div>50</div> <div>49</div> <div>80,5</div> </div> <div> <div>7</div> <div>1</div> <div>-</div> <div>*2/8</div> </div> </div>			<div data-bbox="1153 199 1534 518"> </div> <div data-bbox="1153 526 1467 550"> <div>*Noir</div> <div>French Patina</div> </div> <div data-bbox="1153 598 2083 638"> Chaise haute structure hêtre massif noir en stock*, french patina ou au choix selon nuancier   Assise bois   Dossier canné </div> <div data-bbox="1153 702 1680 774"> <div> <div>50</div> <div>43</div> <div>78</div> <div>110</div> </div> <div> <div>8</div> <div>1</div> <div>-</div> <div>*2/8</div> </div> </div>		
TRENDY	15.844		TRENDY	15.847	
<div data-bbox="145 885 582 1204"> </div> <div data-bbox="145 1212 492 1236"> <div>Noir</div> <div>French Patina</div> </div> <div data-bbox="145 1284 1075 1324"> Chaise structure hêtre massif au choix selon nuancier   Assise tapissée coloris au choix selon nuancier   Dossier canné </div> <div data-bbox="145 1388 672 1460"> <div> <div>60</div> <div>50</div> <div>49</div> <div>80,5</div> </div> <div> <div>7</div> <div>1</div> <div>-</div> <div>8</div> </div> </div>			<div data-bbox="1153 885 1534 1204"> </div> <div data-bbox="1153 1212 1467 1236"> <div>Noir</div> <div>French Patina</div> </div> <div data-bbox="1153 1284 2083 1324"> Chaise haute structure hêtre massif au choix selon nuancier   Assise tapissée coloris au choix selon nuancier   Dossier canné </div> <div data-bbox="1153 1388 1680 1460"> <div> <div>50</div> <div>43</div> <div>78</div> <div>110</div> </div> <div> <div>8</div> <div>1</div> <div>-</div> <div>8</div> </div> </div>		

stamp





CHAISE HAUTE TRENDY / CALVADOS / BOIS MASSIF

*stamp*





















CHAISE TRENDY / DUBAI / STRATIFIÉ CHANT PVC LAITON




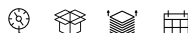






CHAISE BERLIN

stamp

BERLIN	15.264	
 <p>Chaise structure hêtre massif coloris au choix selon nuancier   Assise avec cannage, bois ou tapissée au choix selon nuancier</p> <div> <div>  54  42  46  88 </div> <div>  4  1  -  8 </div> </div>		
BERLIN	15.265	
 <p>Chaise haute structure hêtre massif coloris au choix selon nuancier   Assise avec cannage, bois ou tapissée au choix selon nuancier</p> <div> <div>  53,5  43  75  109 </div> <div>  3,8  1  -  8 </div> </div>		





















FAUBOURG	15.225	NEW
		<p>Chaise structure hêtre massif coloris au choix selon nuancier   Dossier canné   Assise avec bois ou tapissée au choix selon nuancier</p> <div data-bbox="152 703 338 767">  <p>52,5 45,5 46 81</p> </div> <div data-bbox="479 703 665 767">  <p>4,6 1 - 8</p> </div>
FAUBOURG	15.224	NEW
		<p>Chaise haute structure hêtre massif coloris au choix selon nuancier   Dossier canné   Assise avec bois ou tapissée au choix selon nuancier</p> <div data-bbox="152 1382 338 1445">  <p>55 46 75 110</p> </div> <div data-bbox="479 1382 665 1445">  <p>5,1 1 - 8</p> </div>























FAUTEUIL NODO

stamp

NODO	15.295	
 <p>Chaise structure hêtre massif coloris au choix selon nuancier   Assise et dossier cannage naturel</p> <div> <div>  49  49  46  74 </div> <div>  3,5  1  -  8 </div> </div>		
NODO	15.296	
 <p>Fauteuil structure hêtre massif coloris au choix selon nuancier   Assise et dossier cannage naturel</p> <div> <div>  48,5  57  46  76 </div> <div>  4,5  1  -  8 </div> </div>		



<b>MUNDUK</b>	<b>15.851</b>	
 <p>Fauteuil structure hêtre massif coloris au choix selon nuancier   Assise tapissée au choix selon nuancier   Dossier cannage naturel</p> <div> <div>  50  59  45  86 </div> <div>  12,5  1  -  8 </div> </div>		
<b>SANTORIN</b>	<b>15.438</b>	
 <p>Bridge structure hêtre massif coloris au choix selon nuancier   Assise tapissée au choix selon nuancier   Dossier cannage naturel</p> <div> <div>  45,5  48,5  46  78 </div> <div>  6,6  5  -  10/12 </div> </div>		





INDUSTRIEL



*stamp*








































CHAISE MILL



# Mill



*stamp*

HOT	13.433		MILL	13.372	
<div></div> <div>Black brown</div> <div>Chaise structure métal époxy</div> <div><div><div></div><div></div><div></div><div></div></div><div><div>38</div><div>44</div><div>47</div><div>80</div></div><div><div></div><div>5,1</div><div></div><div>1</div><div></div><div>x4</div><div></div><div>2</div></div></div>			<div></div> <div>Bronze vintage</div> <div>Chaise structure métal époxy   Assise bois</div> <div><div><div></div><div></div><div></div><div></div></div><div><div>45</div><div>39</div><div>45</div><div>82</div></div><div><div></div><div>4,7</div><div></div><div>1</div><div></div><div>x6</div><div></div><div>2</div></div></div>		
MILL	13.373		MILL	13.374	
<div></div> <div>Bronze vintage</div> <div>Chaise haute structure métal époxy   Assise bois</div> <div><div><div></div><div></div><div></div><div></div></div><div><div>45</div><div>38</div><div>76</div><div>113</div></div><div><div></div><div>5,8</div><div></div><div>1</div><div></div><div>-</div><div></div><div>2</div></div></div>			<div></div> <div>Bronze vintage</div> <div>Tabouret structure métal époxy   Assise bois</div> <div><div><div></div><div></div></div><div><div>44</div><div>76</div></div><div><div></div><div>5,8</div><div></div><div>1</div><div></div><div>-</div><div></div><div>2</div></div></div>		



































stamp





*stamp*

CHAISE MILL / BANQUETTE CRICKET / AUCKLAND RECTANGLE / STRATIFIÉ

FUSION	13.382 TW		HOT	13.435	
<div></div> <div>Black brown</div> <div>Chaise haute structure métal époxy</div> <div><div><div> 56</div><div> 42</div><div> 77</div><div> 84</div></div><div><div> 5,9</div><div> 1</div><div> -</div><div> 2</div></div></div>			<div></div> <div>Black brown</div> <div>Tabouret structure métal époxy</div> <div><div><div> 30</div><div> 75</div></div><div><div> 4,8</div><div> 1</div><div> x3</div><div> 2</div></div></div>		
BOUCHON	13.013		BOUCHON MD	33.013	
<div></div> <div>Bronze</div> <div>Tabouret structure métal fil   Finition époxy vintage   Assise bamboo</div> <div><div><div> 57</div><div> 76</div></div><div><div> 4</div><div> 1</div><div> -</div><div> 2</div></div></div>			<div></div> <div>Bronze</div> <div>Table mange-debout structure métal fil finition époxy vintage   Plateau bamboo ø60</div> <div><div><div> 60</div><div> 108</div></div><div><div> 8</div><div> 1</div><div> -</div><div> 2</div></div></div>		

Stamp





TABOURET BOUCHON / MANGE DEBOUT BOUCHON

*stamp*





















CHAISE HOT / CHAISE HAUTE FUSION / SEXTANT / LAMIDUR NATIVE


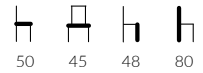
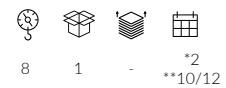

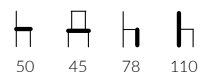
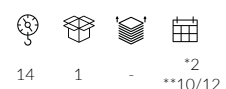


CHAISE SUSY / AUCKLAND RECTANGLE / COMPACT FERRO

stamp

SUSY	13.404	
 <p>Métal Vernis</p> <p>Chaise vintage structure métal époxy   Assise et dossier bois hêtre</p> <div> <div>  45  48  46  81 </div> <div>  4,8  1  x4  2 </div> </div>		
SUSY	13.405	
 <p>Métal Vernis</p> <p>Chaise haute vintage structure métal époxy   Assise et dossier bois hêtre   Disponible en hauteur 74 ou 64 sur demande</p> <div> <div>  45  48  74/64  107 </div> <div>  7  1  -  2 </div> </div>		



<b>FELIX</b>	<b>15.877</b>	
<div>  </div> <div> <p>*Noir</p> <p>**Personnalisé - Minimum de commande : 5 pièces par finition</p> </div> <p>Chaise structure métal noir   Pieds bois hêtre massif noyer   <u>Assise et dossier tapissés noir en stock</u> ou au choix selon nuancier</p> <div> <div>  <p>50 45 48 80</p> </div> <div>  <p>8 1 - *2 **10/12</p> </div> </div>		
<b>FELIX</b>	<b>15.878</b>	
<div>  </div> <div> <p>*Noir</p> <p>**Personnalisé - Minimum de commande : 5 pièces par finition</p> </div> <p>Chaise haute structure métal noir   Pieds bois hêtre massif noyer   <u>Assise et dossier tapissés noir en stock</u> ou au choix selon nuancier</p> <div> <div>  <p>50 45 78 110</p> </div> <div>  <p>14 1 - *2 **10/12</p> </div> </div>		





# VINTAGE








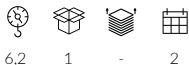
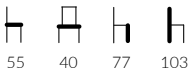
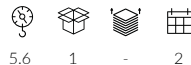




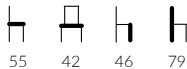
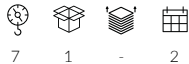
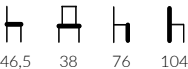
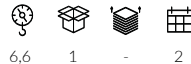
*stamp*

CHAISE HAUTE LOVE





*stamp*

LOVE	13.377		LOVE	13.379	
					
<p>Cachou</p> <p>Cuivre Rose</p> <p>Vert <b>NEW</b></p>			<p>Cachou</p> <p>Cuivre Rose</p> <p>Vert <b>NEW</b></p>		
Chaise structure métal époxy anthracite   Assise et dossier capitonnés			Chaise haute structure métal époxy anthracite   Assise et dossier capitonnés		
 <p>52 50 45 83</p>  <p>6,2 1 - 2</p>			 <p>55 40 77 103</p>  <p>5,6 1 - 2</p>		
BAXTER	13.032		BAXTER	13.033	
					
<p>Camel</p>			<p>Camel</p>		
Chaise structure métal époxy noir   Coque tissu VC			Chaise haute structure métal époxy noir   Coque tissu VC		
 <p>55 42 46 79</p>  <p>7 1 - 2</p>			 <p>46,5 38 76 104</p>  <p>6,6 1 - 2</p>		




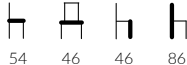
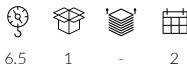

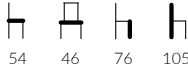
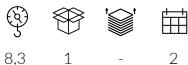



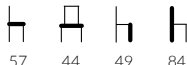


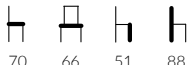
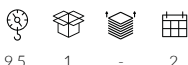
stamp





*stamp*

CHAISE LOVE / BRETAGNE / DUROPLUS CÉRUSÉ

CHESTER	13.030		CHESTER	13.031	
 <p>Noir      Cognac</p> <p>Chaise structure métal époxy noir   Coque polypropylène   Assise et dossier tapissés   Dossier capitonné</p> <div>   </div>			 <p>Cognac      Noir</p> <p>Chaise haute structure métal époxy noir   Coque polypropylène   Assise et dossier tapissés   Dossier capitonné</p> <div>   </div>		
LOLITA	13.040		MIYA	13.021	
 <p>Noir      Vert</p> <p>Chaise structure métal noir   Assise et dossier tissu VC avec surpiqûre</p> <div>   </div>			 <p>Cognac</p> <p>Fauteuil structure métal époxy noir   Pieds luge   Assise et dossier lisses</p> <div>   </div>		

stamp





FAUTEUIL MIYA / JIM / LAMIDUR NOYER VINTAGE

*stamp*























CHAISE LOLITA / AUCKLAND CARRÉ / STRATIFIÉ CHANT LAITON



FAUTEUIL TWIST / BRETAGNE ROND / STRATIFIÉ MARBRE

stamp

TWIST	13.445	
<div>   </div> <div> Noir Fauve </div> <p>Fauteuil structure métal vernis noir   Assise et dossier tapissés   Accoudoirs bois nature</p> <div> <div>  62  60  43  75 </div> <div>  8,5  1  -  2 </div> </div>		
TWIST	13.446	
<div>   </div> <div> Noir Fauve </div> <p>Canapé 2 places structure métal vernis noir   Assise et dossier tapissés   Accoudoirs bois nature</p> <div> <div>  64  122  43  80 </div> <div>  16  1  -  2 </div> </div>		





FAUTEUIL TWIST / BRETAGNE CARRÉ / STRATIFIÉ

*stamp*



CHAISE CHESTER

# BISTROT



*stamp*

CHAISE HAUTE PISE / BRETAGNE CARRÉ / BOIS MASSIF





**Baker**


















*stamp*





















TABOURET FINN / PHOENIX / STRATIFIÉ CHANT PVC

stamp

FINN	15.281	
 <p>Tabouret structure hêtre massif coloris au choix selon nuancier   Repose-pied acier   Assise bois ou tapissée au choix selon nuancier   Existe en hauteur 75cm et 61cm</p> <div> <div>  48,5  42,5  75/61 </div> <div>  3,3  1  8 </div> </div>		
FINN	15.280	
 <p>Chaise structure hêtre massif coloris au choix selon nuancier   Assise bois ou tapissée au choix selon nuancier</p> <div> <div>  48  43  49  79 </div> <div>  4,2  1  8 </div> </div>		























SMARTY	15.811	
 <p>Chaise structure hêtre massif coloris au choix selon nuancier   Assise et dossier bois</p> <div> <div>  51  41  46  83 </div> <div>  5,5  1  -  8 </div> </div>		
SMARTY	15.813	
 <p>Chaise haute structure hêtre massif coloris au choix selon nuancier   Assise et dossier bois</p> <div> <div>  54  49,5  75  110 </div> <div>  6  1  -  8 </div> </div>		























CHAISE BAKER / JIM / MARBRE VERITABLE





































*stamp*

BAKER	15.109	 <b>NEW</b>
  <p>Noir</p> <p>Chaise structure hêtre massif cerisier   Assise capitonnée PVC noir</p> <div>  44  47  48  80  6,6  1  -  2 </div>		
SOFIA	15.850	
 <p>Chaise structure hêtre massif coloris au choix selon nuancier   Assise tapissé au choix selon nuancier</p> <div>  42  48  50  80  5,5  1  -  8 </div>		



DEBORAH	15.860	NEW
 <p>French patina</p> <p>Chaise structure hêtre massif coloris au choix selon nuancier   Assise tapissée au choix selon nuancier</p> <div> <div>  41  42  52  83,5 </div> <div>  5,2  1  -  8 </div> </div>		
DEBORAH	15.859	NEW
 <p>Wengé</p> <p>Chaise haute structure hêtre massif coloris au choix selon nuancier   Assise tapissée au choix selon nuancier</p> <div> <div>  40  44  82  114 </div> <div>  8  1  -  8 </div> </div>		



PISE	15.832		PISE	15.833	
<div data-bbox="143 217 309 517"></div> <div data-bbox="371 217 535 517"></div> <div data-bbox="633 217 855 517"></div> <div data-bbox="136 528 194 549">Wengé</div> <div data-bbox="367 528 468 549">French Patina</div> <div data-bbox="627 528 842 549">French Patina / Assise cannée</div> <div data-bbox="136 606 1057 628">Chaise structure hêtre massif wengé ou french patina   Assise bois, *cannée ou *tapissée au choix selon nuancier</div> <div data-bbox="152 700 338 767">  39  39  46  85 </div> <div data-bbox="483 700 669 767">  4  1  -  2/*8 </div>			<div data-bbox="1151 217 1330 517"></div> <div data-bbox="1429 217 1576 517"></div> <div data-bbox="1706 217 1877 517"></div> <div data-bbox="1144 528 1202 549">Wengé</div> <div data-bbox="1424 528 1525 549">French Patina</div> <div data-bbox="1704 528 1919 549">French Patina / Assise cannée</div> <div data-bbox="1144 595 2040 638">Chaise haute structure hêtre massif wengé ou french patina   Assise bois, *cannée ou *tapissée au choix selon nuancier</div> <div data-bbox="1160 700 1346 767">  41  40  76  107 </div> <div data-bbox="1485 700 1671 767">  5,4  1  -  2/*8 </div>		
CLICK	15.445	 <b>NEW</b>	<div data-bbox="143 935 353 1238"></div> <div data-bbox="633 963 837 1166"></div> <div data-bbox="136 1289 896 1311">Fauteuil structure en hêtre massif au choix selon nuancier   Tapissée au choix selon nuancier</div> <div data-bbox="152 1383 338 1450">  58  54  46  79 </div> <div data-bbox="483 1383 669 1450">  9,9  1  -  8 </div> <div data-bbox="1227 842 2063 1433"></div>		

stamp





CHAISE PISE / AUCKLAND CARRÉ / STRATIFIÉ CHANT PVC

*stamp*



CHAISE HAUTE PISE





*stamp*

CHAISE PISE / NEWPORT 2 / BRETAGNE ROND / STRATIFIÉ CHANT LAITON





CHAISE TOPAZE / AUCKLAND CARRÉ / STRATIFIÉ CHANT LAITON

*stamp*



CHAISE HAUTE TOPAZE










































CHAISE DONA / AUCKLAND CARRÉ / STRATIFIÉ CHANT PVC

*stamp*



TOPAZE	15.756		TOPAZE	15.757	
 <p>Wengé</p> <p>Chaise structure hêtre massif wengé   Assise bois ou *tapissée au choix selon nuancier   Dossier à lames</p> <div> <div>  45  45  47  86 </div> <div>  6,3  1  -  2/*8 </div> </div>			 <p>Wengé</p> <p>Chaise haute structure hêtre massif wengé   Assise bois ou *tapissée au choix selon nuancier   Dossier à lames</p> <div> <div>  54  44  79  110 </div> <div>  8,3  1  -  2/*8 </div> </div>		
DONA	15.835		GLADYS	15.824	
  <p>Noir      Kirsch</p> <p>Chaise structure hêtre massif wengé   Assise tapissée</p> <div> <div>  40  43  46  90 </div> <div>  5,9  1  -  2 </div> </div>			 <p>Naturel</p> <p>Chaise structure hêtre massif naturel   Assise et dossier bois</p> <div> <div>  46,5  43  43  82 </div> <div>  4,2  1  -  2 </div> </div>		

























CHAISE CAFÉ / EMPIRE / STRATIFIÉ MOULÉ

stamp

MORZINE II	15.841	
<p>Wengé      Noyer      French Patina</p> <p>Chaise structure hêtre massif wengé, noyer ou french patina   Assise bois ou *tapissée au choix selon nuancier</p> <div> <p>42   37   48   79      4,2   1   -   2/*8</p> </div>		
CAFÉ	15.830	
<p>Noyer</p> <p>Chaise structure hêtre massif   Assise bois</p> <div> <p>41   43   47   78      4,6   1   -   2</p> </div>		



MORZINE II	15.842	
<div>    </div> <div> Wengé      Noyer      French Patina </div> <p>Chaise haute structure hêtre massif wengé, noyer ou french patina   Assise bois ou *tapissée au choix selon nuancier</p> <div> <div>  43     43     76     105 </div> <div>  5,7     1     -     2/*8 </div> </div>		
MORZINE II	15.843	
<div>    </div> <div> Wengé      Noyer      French Patina </div> <p>Tabouret structure hêtre massif wengé, noyer ou french patina   Assise bois ou *tapissée au choix selon nuancier</p> <div> <div>  36     80 </div> <div>  3,7     1     -     2/*8 </div> </div>		





















Stamp



CHAISE MORZINE / AUCKLAND CARRÉ / STRATIFIÉ CHANT NOIR

*stamp*





















<b>TAGO</b>	<b>15.831</b>	
 <p>French Patina</p> <p>Chaise structure hêtre massif naturel, wengé ou french patina   Assise bois ou tapissée au choix, dossier bois</p> <div>  48  44  47  84 </div> <div>  7  1  -  8 </div>		
<b>TAGO</b>	<b>15.834</b>	
 <p>French Patina</p> <p>Chaise haute structure hêtre massif naturel, wengé ou french patina   Assise bois ou tapissée au choix, dossier bois</p> <div>  50  43  78  110 </div> <div>  8  1  -  8 </div>		





CHAISE TAGO / AUCKLAND CARRÉ / STRATIFIÉ CHANT PVC

stamp

FARO	15.261	
 <p>White 16</p> <p>Chaise structure hêtre   Finition au choix selon nuance   Dossier bois à barreaux   Assise bois</p> <div> <div>  51  44  46  85 </div> <div>  5,5  1  -  8 </div> </div>		
FARO	15.262	
 <p>Natural 01</p> <p>Chaise structure hêtre   Finition au choix selon nuance   Dossier bois à barreaux   Assise bois</p> <div> <div>  44  41  78  104 </div> <div>  6,8  1  -  8 </div> </div>		






























CHAISE FARO

*stamp*



CHAISE HAUTE FARO

MADALENA	13.217		MADALENA	13.218	
<div data-bbox="145 215 582 502">  </div> <div data-bbox="136 518 418 550"> <div>001</div> <div>002</div> </div> <p data-bbox="136 590 1023 638">Chaise structure métal époxy finition au choix selon nuancier   Assise tapissée ou bois ou tôle au choix selon nuancier   Dossier métal au choix</p> <div data-bbox="145 694 667 774"> <div> <div></div> <div>41</div> <div></div> <div>40</div> <div></div> <div>46</div> <div></div> <div>80</div> </div> <div> <div></div> <div>4,8</div> <div></div> <div>1</div> <div></div> <div>-</div> <div></div> <div>4</div> </div> </div>			<div data-bbox="1153 183 1534 518">  </div> <div data-bbox="1144 518 1413 550"> <div>011</div> <div>012</div> </div> <p data-bbox="1144 590 2080 638">Chaise haute structure métal époxy finition au choix selon nuancier   Assise tapissée ou bois ou tôle au choix selon nuancier   Dossier métal au choix</p> <div data-bbox="1153 694 1675 774"> <div> <div></div> <div>38</div> <div></div> <div>39</div> <div></div> <div>77</div> <div></div> <div>100</div> </div> <div> <div></div> <div>5,5</div> <div></div> <div>1</div> <div></div> <div>-</div> <div></div> <div>4</div> </div> </div>		
LIZ	13.211		LIZ	13.212	
<div data-bbox="145 917 324 1236">  </div> <p data-bbox="136 1276 1041 1324">Chaise structure métal époxy finition au choix selon nuancier   Assise tapissée ou bois au choix selon nuancier   Dossier métal</p> <div data-bbox="145 1380 667 1460"> <div> <div></div> <div>47</div> <div></div> <div>40</div> <div></div> <div>46</div> <div></div> <div>87</div> </div> <div> <div></div> <div>4,8</div> <div></div> <div>1</div> <div></div> <div>-</div> <div></div> <div>4</div> </div> </div>			<div data-bbox="1153 917 1332 1236">  </div> <p data-bbox="1144 1284 2049 1316">Tabouret structure métal époxy finition au choix selon nuancier   Assise tapissée ou bois au choix selon nuancier</p> <div data-bbox="1153 1380 1675 1460"> <div> <div></div> <div>Ø38</div> <div></div> <div>77</div> </div> <div> <div></div> <div>5,5</div> <div></div> <div>1</div> <div></div> <div>-</div> <div></div> <div>4</div> </div> </div>		

stamp









































MADALENA ASSISE TISSU PVC

*stamp*



TOLÈDE	13.286		TOLÈDE	13.287	
 <p>Chaise structure métal époxy finition au choix selon nuanci   Assise tapissée, bois ou tôle au choix selon nuancier   Dossier bois/métal   Personnalisation du dossier possible</p> <div> <div>  40  41  46  80 </div> <div>  4,4  1  -  4 </div> </div>			 <p>Chaise haute structure métal époxy finition au choix selon nuanci   Assise tapissée, bois ou tôle au choix selon nuancier   Dossier bois/métal   Personnalisation du dossier possible</p> <div> <div>  39  38  77  100 </div> <div>  6,5  1  -  4 </div> </div>		
GALICE	13.284		GALICE	13.285	
 <p>Chaise structure métal époxy finition au choix selon nuanci   Assise tapissée, bois ou tôle au choix selon nuancier   Dossier métal   Personnalisation du dossier possible</p> <div> <div>  40  41  46  80 </div> <div>  4,4  1  -  4 </div> </div>			 <p>Chaise haute structure métal époxy finition au choix selon nuanci   Assise tapissée, bois ou tôle au choix selon nuancier   Dossier métal   Personnalisation du dossier possible</p> <div> <div>  39  38  77  100 </div> <div>  6,5  1  -  4 </div> </div>		

stamp





GALICE / TOLÈDE / OPTION PERSONNALISATION DU DOSSIER

*stamp*



GALICE / TOLÈDE / OPTION PERSONNALISATION DU DOSSIER

The image shows the interior of a restaurant or bar named 'Eleganz Bar'. The room features a large mural of a vineyard on the back wall, with several modern, cylindrical pendant lights hanging from the ceiling. The seating includes round tables with white tablecloths and beige upholstered chairs, as well as a long booth with wooden tables and red velvet chairs. The floor is covered with a patterned rug. The text 'ELEGANZ BAR' is overlaid in large, white, outlined letters across the center of the image.

# ELEGANZ BAR

*stamp*

*stamp*






*stamp*

CHAISE NEWPORT 1 / RÉTRO 3B / PIN MASSIF

# FOCUS ELEGANZ BAR



*stamp*





# MÉTAL ELEGANZ



*stamp*

FAUTEUIL FIORI / CHAISE CLÉA / BRETAGNE ROND / STRATIFIÉ
































*stamp*

CLEA	13.023	
 <p>Or                      Émeraude</p> <p>Chaise structure métal époxy noir   Assise et dossier capitonnés</p> <div>  49     50     47     85     5     1     -     2 </div>		
FIORI	13.022	
 <p>Or                      Émeraude                      Terracotta</p> <p>Fauteuil structure métal époxy noir   Assise et avant du dossier lisses   Arrière du dossier capitonné losange</p> <div>  49     56     54,7     84     6,7     1     -     2 </div>		



stamp





*stamp*

FAUTEUIL FIORI / BRETAGNE ROND / DUROPLUS BÉTON
























*stamp*

FAUTEUIL FIORI / CHAISE PISE / AUCKLAND Carré / STRATIFIÉ



MELINE	13.024	<div><div></div><div></div></div>	MELINE	13.026	<div><div>NEW</div><div></div></div>
<div><div><div><div></div></div></div><div><div></div></div></div> <div><div>Terracotta</div><div></div></div> <div><div>Chaise structure métal époxy noir   Assise et avant du dossier lisses   Arrière du dossier capitonné losange   Dossier ouvert</div><div><div><div><div></div><div></div><div></div><div></div></div><div><div>49</div><div>48</div><div>48</div><div>86</div></div></div><div><div><div><div></div><div></div><div></div><div></div></div><div><div>5,6</div><div>1</div><div>-</div><div>2</div></div></div></div></div></div>			<div><div><div><div></div></div></div><div><div></div></div></div> <div><div></div><div></div></div> <div><div></div></div> <div><div></div></div> <div><div></div></div> <div><div></div></div> <div><div></div></div> <div><div></div></div> <div><div></div></div> <div><div></div></div> <div><div></div></div> <div><div></div></div> <div><div></div></div> <div><div></div></div> <div><div></div></div> <div><div></div></div> <div><div></div></div> <div><div></div></div> <div><div></div></div> <div><div></div></div> <div><div></div></div> <div><div></div></div> <div><div></div></div> <div><div></div></div> <div><div></div></div> <div><div></div></div> <div><div></div></div> <div><div></div></div> <div><div></div></div> <div><div></div></div> <div><div></div></div> <div><div></div></div> <div><div></div></div> <div><div></div></div> <div><div></div></div> <div><div></div></div> <div><div></div></div> <div><div></div></div> <div><div></div></div> <div><div></div></div> <div><div></div></div> <div><div></div></div> <div><div></div></div> <div><div></div></div> <div><div></div></div> <div><div></div></div> <div><div></div></div> <div><div></div></div> <div><div></div></div> <div><div></div></div> <div><div></div></div> <div><div></div></div> <div><div></div></div> <div><div></div></div> <div><div></div></div> <div><div></div></div> <div><div></div></div> <div><div></div></div> <div><div></div></div> <div><div></div></div> <div><div></div></div> <div><div></div></div> <div><div></div></div> <div><div></div></div> <div><div></div></div> <div><div></div></div> <div><div></div></div> <div><div></div></div> <div><div></div></div> <div><div></div></div> <div><div></div></div> <div><div></div></div> <div><div></div></div> <div><div></div></div> <div><div></div></div> <div><div></div></div> <div><div></div></div> <div><div></div></div> <div><div></div></div> <div><div></div></div> <div><div></div></div> <div><div></div></div> <div><div></div></div> <div><div></div></div> <div><div></div></div> <div><div></div></div> <div><div></div></div> <div><div></div></div> <div><div></div></div> <div><div></div></div> <div><div></div></div> <div><div></div></div> <div><div></div></div> <div><div></div></div> <div><div></div></div> <div><div></div></div> <div><div></div></div> <div><div></div></div> <div><div></div></div> <div><div></div></div> <div><div></div></div> <div><div></div></div> <div><div></div></div> <div><div></div></div> <div><div></div></div> <div><div></div></div> <div><div></div></div> <div><div></div></div> <div><div></div></div> <div><div></div></div> <div><div></div></div> <div><div></div></div> <div><div></div></div> <div><div></div></div> <div><div></div></div> <div><div></div></div> <div><div></div></div> <div><div></div></div> <div><div></div></div> <div><div></div></div> <div><div></div></div> <div><div></div></div> <div><div></div></div> <div><div></div></div> <div><div></div></div> <div><div></div></div> <div><div></div></div> <div><div></div></div> <div><div></div></div> <div><div></div></div> <div><div></div></div> <div><div></div></div> <div><div></div></div> <div><div></div></div> <div><div></div></div> <div><div></div></div> <div><div></div></div> <div><div></div></div> <div><div></div></div> <div><div></div></div> <div><div></div></div> <div><div></div></div> <div><div></div></div> <div><div></div></div> <div><div></div></div> <div><div></div></div> <div><div></div></div> <div><div></div></div> <div><div></div></div> <div><div></div></div> <div><div></div></div> <div><div></div></div> <div><div></div></div> <div><div></div></div> <div><div></div></div> <div><div></div></div> <div><div></div></div> <div><div></div></div> <div><div></div></div> <div><div></div></div> <div><div></div></div> <div><div></div></div> <div><div></div></div> <div><div></div></div> <div><div></div></div> <div><div></div></div> <div><div></div></div> <div><div></div></div> <div><div></div></div> <div><div></div></div> <div><div></div></div> <div><div></div></div> <div><div></div></div> <div><div></div></div> <div><div></div></div> <div><div></div></div> <div><div></div></div> <div><div></div></div> <div><div></div></div> <div><div></div></div> <div><div></div></div> <div><div></div></div> <div><div></div></div> <div><div></div></div> <div><div></div></div> <div><div></div></div> <div><div></div></div> <div><div></div></div> <div><div></div></div> <div><div></div></div> <div><div></div></div> <div><div></div></div> <div><div></div></div> <div><div></div></div> <div><div></div></div> <div><div></div></div> <div><div></div></div> <div><div></div></div> <div><div></div></div> <div><div></div></div> <div><div></div></div> <div><div></div></div> <div><div></div></div> <div><div></div></div> <div><div></div></div> <div><div></div></div> <div><div></div></div> <div><div></div></div> <div><div></div></div> <div><div></div></div> <div><div></div></div> <div><div></div></div> <div><div></div></div> <div><div></div></div> <div><div></div></div> <div><div></div></div> <div><div></div></div> <div><div></div></div> <div><div></div></div> <div><div></div></div> <div><div></div></div> <div><div></div></div> <div><div></div></div> <div><div></div></div> <div><div></div></div> <div><div></div></div> <div><div></div></div> <div><div></div></div> <div><div></div></div> <div><div></div></div> <div><div></div></div> <div><div></div></div> <div><div></div></div> <div><div></div></div> <div><div></div></div> <div><div></div></div> <div><div></div></div> <div><div></div></div> <div><div></div></div> <div><div></div></div> <div><div></div></div> <div><div></div></div> <div><div></div></div> <div><div></div></div> <div><div></div></div> <div><div></div></div> <div><div></div></div> <div><div></div></div> <div><div></div></div> <div><div></div></div> <div><div></div></div> <div><div></div></div> <div><div></div></div> <div><div></div></div> <div><div></div></div> <div><div></div></div> <div><div></div></div> <div><div></div></div> <div><div></div></div> <div><div></div></div> <div><div></div></div> <div><div></div></div> <div><div></div></div> <div><div></div></div> <div><div></div></div> <div><div></div></div> <div><div></div></div> <div><div></div></div> <div><div></div></div> <div><div></div></div> <div><div></div></div> <div><div></div></div> <div><div></div></div> <div><div></div></div> <div><div></div></div> <div><div></div></div> <div><div></div></div> <div><div></div></div> <div><div></div></div> <div><div></div></div> <div><div></div></div> <div><div></div></div> <div><div></div></div> <div><div></div></div> <div><div></div></div> <div><div></div></div> <div><div></div></div> <div><div></div></div> <div><div></div></div> <div><div></div></div> <div><div></div></div> <div><div></div></div> <div><div></div></div> <div><div></div></div> <div><div></div></div> <div><div></div></div> <div><div></div></div> <div><div></div></div> <div><div></div></div> <div><div></div></div> <div><div></div></div> <div><div></div></div> <div><div></div></div> <div><div></div></div> <div><div></div></div> <div><div></div></div> <div><div></div></div> <div><div></div></div> <div><div></div></div> <div><div></div></div> <div><div></div></div> <div><div></div></div> <div><div></div></div> <div><div></div></div> <div><div></div></div> <div><div></div></div> <div><div></div></div> <div><div></div></div> <div><div></div></div> <div><div></div></div> <div><div></div></div> <div><div></div></div> <div><div></div></div> <div><div></div></div> <div><div></div></div> <div><div></div></div> <div><div></div></div> <div><div></div></div> <div><div></div></div> <div><div></div></div> <div><div></div></div> <div><div></div></div> <div><div></div></div> <div><div></div></div> <div><div></div></div> <div><div></div></div> <div><div></div></div> <div><div></div></div> <div><div></div></div> <div><div></div></div> <div><div></div></div> <div><div></div></div> <div><div></div></div> <div><div></div></div> <div><div></div></div> <div><div></div></div> <div><div></div></div> <div><div></div></div> <div><div></div></div> <div><div></div></div> <div><div></div></div> <div><div></div></div> <div><div></div></div> <div><div></div></div> <div><div></div></div> <div><div></div></div> <div><div></div></div> <div><div></div></div> <div><div></div></div> <div><div></div></div> <div><div></div></div> <div><div></div></div> <div><div></div></div> <div><div></div></div> <div><div></div></div> <div><div></div></div> <div><div></div></div> <div><div></div></div> <div><div></div></div> <div><div></div></div> <div><div></div></div> <div><div></div></div> <div><div></div></div> <div><div></div></div> <div><div></div></div> <div><div></div></div> <div><div></div></div> <div><div></div></div> <div><div></div></div> <div><div></div></div> <div><div></div></div> <div><div></div></div> <div><div></div></div> <div><div></div></div> <div><div></div></div> <div><div></div></div> <div><div></div></div> <div><div></div></div> <div><div></div></div> <div><div></div></div> <div><div></div></div> <div><div></div></div> <div><div></div></div> <div><div></div></div> <div><div></div></div> <div><div></div></div> <div><div></div></div> <div><div></div></div> <div><div></div></div> <div><div></div></div> <div><div></div></div> <div><div></div></div> <div><div></div></div> <div><div></div></div> <div><div></div></div> <div><div></div></div> <div><div></div></div> <div><div></div></div> <div><div></div></div> <div><div></div></div> <div><div></div></div> <div><div></div></div> <div><div></div></div> <div><div></div></div> <div><div></div></div> <div><div></div></div> <div><div></div></div> <div><div></div></div> <div><div></div></div> <div><div></div></div> <div><div></div></div> <div><div></div></div> <div><div></div></div> <div><div></div></div> <div><div></div></div> <div><div></div></div> <div><div></div></div> <div><div></div></div> <div><div></div></div> <div><div></div></div> <div><div></div></div> <div><div></div></div> <div><div></div></div> <div><div></div></div> <div><div></div></div> <div><div></div></div> <div><div></div></div> <div><div></div></div> <div><div></div></div> <div><div></div></div> <div><div></div></div> <div><div></div></div> <div><div></div></div> <div><div></div></div> <div><div></div></div> <div><div></div></div> <div><div></div></div> <div><div></div></div> <div><div></div></div> <div><div></div></div> <div><div></div></div> <div><div></div></div> <div><div></div></div> <div><div></div></div> <div><div></div></div> <div><div></div></div> <div><div></div></div> <div><div></div></div> <div><div></div></div> <div><div></div></div> <div><div></div></div> <div><div></div></div> <		

AMBROSIA DELUXE	15.437	
 <p>Bridge structure métal époxy noir   Assise et dossier tapissés au choix selon nuancier   Options : ôtes verticales    <b>Minimum de commande : 5 pièces par finition</b></p> <div> <div>  58  50,5  47,5  79,5 </div> <div>  14,1  1  -  10/12 </div> </div>		
WEIMAR	15.443	NEW
  <p>Chaise structure métal noir ou bois coloris au choix selon nuancier   Assise et dossier tapissés au choix selon nuancier    <b>Minimum de commande : 5 pièces par finition</b></p> <div> <div>  45  47  48  79 </div> <div>  10,2  1  -  10/12 </div> </div>		



Stamp

CHAISE MELINE



292

VERONE

12.712



Wengé / Noir



Naturel / Velours gris

Structure  
aluminium



Chaise structure aluminium wengé ou naturel avec poignée de préhension | Assise et dossier tapissés noir ou gris



stamp

VERONE / AUCKLAND CARRÉ / STRATIFIÉ





*stamp*

VERONE / CRICKET / AUCKLAND / STRATIFIÉ CHANT LAITON



# BOIS ELEGANZ



*stamp*









































FAUTEUIL INDIGO / BANQUETTE CRICKET / AUCKLAND CARRÉ / STRATIFIÉ CHANT LAITON





CHAISE GOMO / AUCKLAND / STRATIFIÉ CHANT PVC

*stamp*

INDIGO	15.249	NEW	INDIGO	15.424	NEW
  <p>Bridge structure bois coloris au choix selon nuancier   Assise et dossier tapissés selon nuancier Minimum de commande : 5 pièces par finition</p> <div> <div>  60  62  49  81 </div> <div>  9  1  -  10/12 </div> </div>			  <p>Bridge haut structure bois coloris au choix selon nuancier   Assise et dossier tapissés selon nuancier Minimum de commande : 5 pièces par finition</p> <div> <div>  62  50  78  106 </div> <div>  14  1  -  10/12 </div> </div>		
KATHLEEN	15.446	NEW	VERE	15.425	NEW
  <p>Bridge structure bois coloris au choix selon nuancier   Assise et dossier tapissés au choix selon nuancier Minimum de commande : 5 pièces par finition</p> <div> <div>  56  60  48  81 </div> <div>  10,2  1  -  10/12 </div> </div>			  <p>Fauteuil structure bois coloris au choix selon nuancier   Assise et dossier tapissés au choix selon nuancier Minimum de commande : 5 pièces par finition</p> <div> <div>  60  61  48  85 </div> <div>  14  5  -  10/12 </div> </div>		

Stamp





BRUGGE	15.448	NEW
--------	--------	-----

Fauteuil de bar structure bois coloris au choix selon nuancier | Assise et dossier tapissés au choix selon nuancier  
**Minimum de commande : 5 pièces par finition**

58

48

80





















114

10,2

1

-

10/12

IMAN	15.428	NEW
<div>   </div> <p>Fauteuil structure bois coloris au choix selon nuancier   Assise et dossier tapissés au choix selon nuancier  <b>Minimum de commande : 5 pièces par finition</b></p> <div> <div>  62  57  47,5  76 </div> <div>  9  1  -  10/12 </div> </div>		
IMAN	15.427	NEW
<div>   </div> <p>Fauteuil de bar structure bois coloris au choix selon nuancier   Assise et dossier tapissés au choix selon nuancier  <b>Minimum de commande : 5 pièces par finition</b></p> <div> <div>  55  54  78,5  104 </div> <div>  14  1  -  10/12 </div> </div>		



stamp



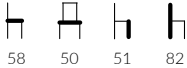
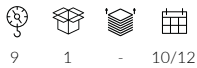

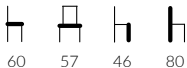
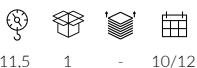
FAUTEUIL SORBET / DUBAÏ CARRÉ

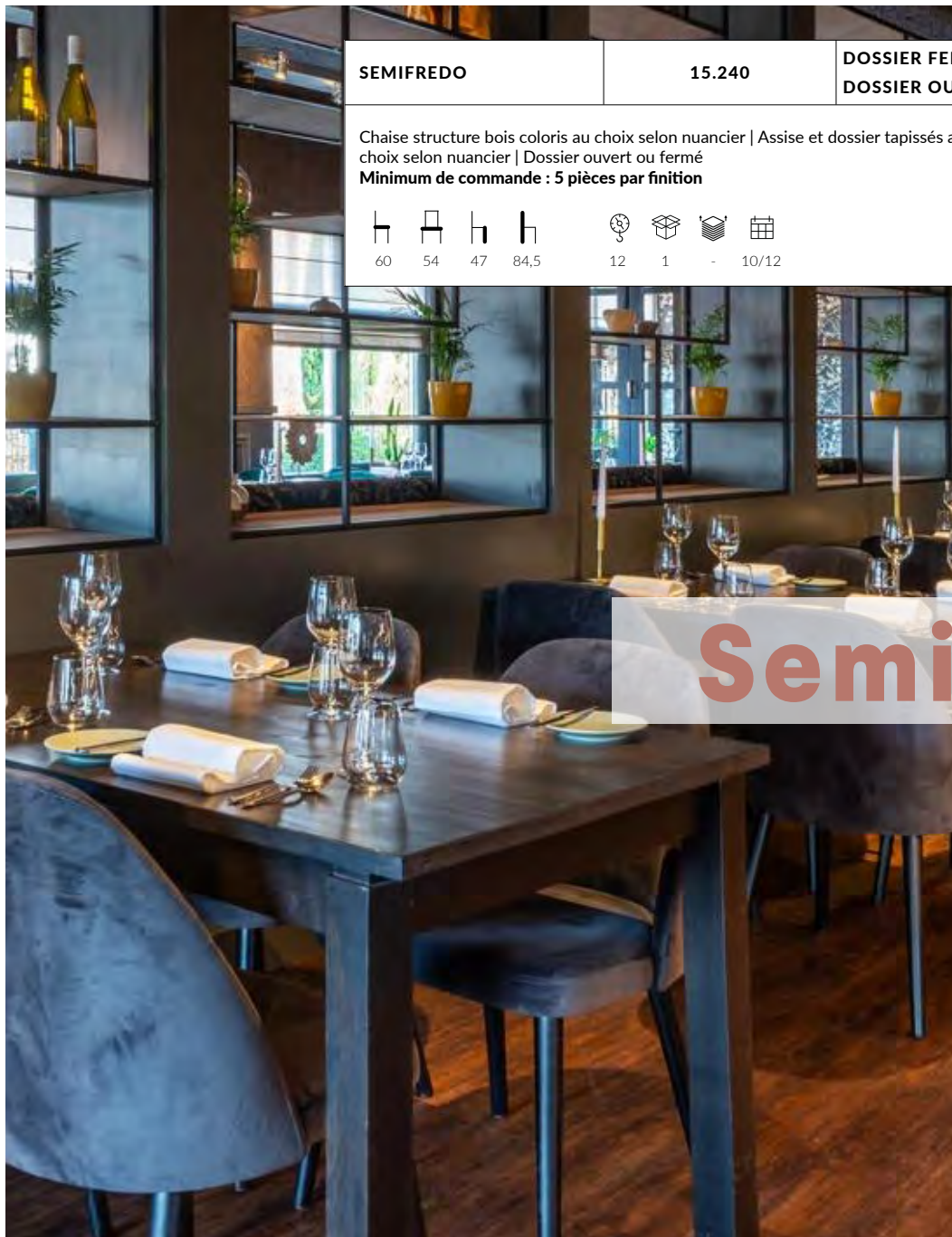




CHAISE GOMO


stamp


GOMO	15.250	NEW
<div>   </div> <p>Chaise structure bois coloris au choix selon nuancier   Assise et dossier tapissés au choix selon nuancier  <b>Minimum de commande : 5 pièces par finition</b></p> <div> <div>   </div> </div>		
SORBET	15.102	
<div>  </div> <p>Fauteuil structure bois coloris au choix selon nuancier   Assise et dossier tapissés au choix selon nuancier  <b>Minimum de commande : 5 pièces par finition</b></p> <div> <div>   </div> </div>		





<b>SEMIFREDO</b>	<b>15.240</b>	<b>DOSSIER FERMÉ</b> <b>DOSSIER OUVERT</b>
------------------	---------------	---


Chaise structure bois coloris au choix selon nuancier | Assise et dossier tapissés au choix selon nuancier | Dossier ouvert ou fermé  
**Minimum de commande : 5 pièces par finition**


  
60


  
54


  
47

  
84,5

  
12

  
1

  
-

  
10/12



Semifredo



stamp



# Semifredo



SEMIFREDO

15.431  
15.241

DOSSIER FERMÉ  
DOSSIER OUVERT

Chaise haute structure bois coloris au choix selon nuancier | Assise et dossier tapissés au choix | Dossier ouvert ou fermé

Minimum de commande : 5 pièces par finition



60



50



77



103



14



1



-



10/12

# Ambrosia

AMBROSIA

15.432

15.434

DOSSIER FERMÉ  
DOSSIER OUVERT










Bridge structure bois coloris au choix selon nuancier | Assise et dossier tapissés au choix selon nuancier avec ouverture dossier ou non | Option ôtes verticale  
**Minimum de commande : 5 pièces par finition**



stamp























AMBROSIA	15.433 15.435	DOSSIER FERMÉ DOSSIER OUVERT					
Bridge haut structure bois coloris au choix selon nuancier   Assise et dossier tapissés au choix selon nuancier avec ouverture dossier ou non   Option  ôtes verticale							
Minimum de commande : 5 pièces par finition							
 58	 50	 76,5	 109	 14,8	 1	 -	 10/12

# Ambrosia



*stamp*

SANDRO	15.251	
 <p>Chaise structure bois coloris au choix selon nuancier   Assise et dossier tapissés au choix selon nuancier avec ouverture dossier   <b>Minimum de commande : 5 pièces par finition</b></p> <div> <div>  54  58  49  81 </div> <div>  9,5  1  -  10/12 </div> </div>		
SANDRO	15.252	
 <p>Fauteuil structure hêtre massif au choix selon nuancier   Assise et dossier tapissés au choix selon nuancier avec ouverture dossier   <b>Minimum de commande : 5 pièces par finition</b></p> <div> <div>  58  60  49  81 </div> <div>  12,2  1  -  10/12 </div> </div>		



stamp





























FAUTEUIL AMBROSIA DELUXE / KATY / LAMIDUR





CHAISE ET FAUTEUIL SANDRO

*stamp*

HANN	15.244		SOSIS	15.449	NEW
 <p>Chaise structure hêtre massif au choix selon nuancier   Assise et dossier tapissés au choix selon nuancier Minimum de commande : 5 pièces par finition</p> <div>  60  50  47  85  12  1  -  10/12 </div>					
HANN	15.245		 <p>Chaise de bar structure bois coloris au choix selon nuancier   Assise et dossier tapissés au choix selon nuancier Minimum de commande : 5 pièces par finition</p> <div>  50  63  80  107  10,2  1  -  10/12 </div>		
 <p>Fauteuil structure hêtre massif au choix   Assise et dossier tapissés au choix selon nuancier Minimum de commande : 5 pièces par finition</p> <div>  66  60  47  85  17  1  -  10/12 </div>					



















stamp













CHAISE MANILLE / CHAISE HAUTE MANILLE / RÉTRO 4B / LAMIDUR


stamp

MANILLE	15.242	
 <p>Chaise structure bois coloris au choix selon nuancier   Assise avec surpiqûre et dossier tapissé au choix selon nuancier  <b>Minimum de commande : 5 pièces par finition</b></p> <div>     </div> <div> 56,5   50   50   83 </div> <div>     </div> <div> 9   1   -   10/12 </div>		
MANILLE	15.243	
 <p>Chaise haute structure bois coloris au choix selon nuancier   Assise avec surpiqûre et dossier tapissé au choix au choix selon nuancier  <b>Minimum de commande : 5 pièces par finition</b></p> <div>     </div> <div> 57,5   50   80   110 </div> <div>     </div> <div> 12   1   -   10/12 </div>		











# Panacotta

PANACOTTA	15.256						
Chaise structure bois coloris au choix selon nuancier   Assise et dossier tapissés au choix selon nuancier avec ouverture dossier							
Minimum de commande : 5 pièces par finition							
							
59	55	48	84	12	1	-	10/12































stamp



PANACOTTA	15.254	
Chaise haute structure bois coloris au choix selon nuancier   Assise et dossier tapissés au choix avec ouverture dossier Minimum de commande : 5 pièces par finition		
		
62	51	77
		
102	14	1
		
	-	10/12



stamp

LEONA	15.105		OMEGA	15.421	
 <p>Chaise structure bois coloris au choix selon nuancier   Assise et dossier tapissés au choix selon nuancier  <b>Minimum de commande : 5 pièces par finition</b></p> <div> <div>  54  47  47  82 </div> <div>  10  1  -  10/12 </div> </div>			 <p>Fauteuil structure bois coloris au choix selon nuancier   Assise et dossier tapissés au choix selon nuancier  <b>Minimum de commande : 5 pièces par finition</b></p> <div> <div>  57  50  50  83 </div> <div>  15  1  -  10/12 </div> </div>		
LEONA	15.106				
 <p>Chaise de bar structure bois coloris au choix selon nuancier   Assise et dossier tapissés au choix selon nuancier  <b>Minimum de commande : 5 pièces par finition</b></p> <div> <div>  48  47  80  110 </div> <div>  12  1  -  10/12 </div> </div>					





TEAM

15.849



Chaise structure bois coloris au choix selon nuancier | Assise et dossier tapissés au choix selon nuancier



55



48



49



89



7,8



1




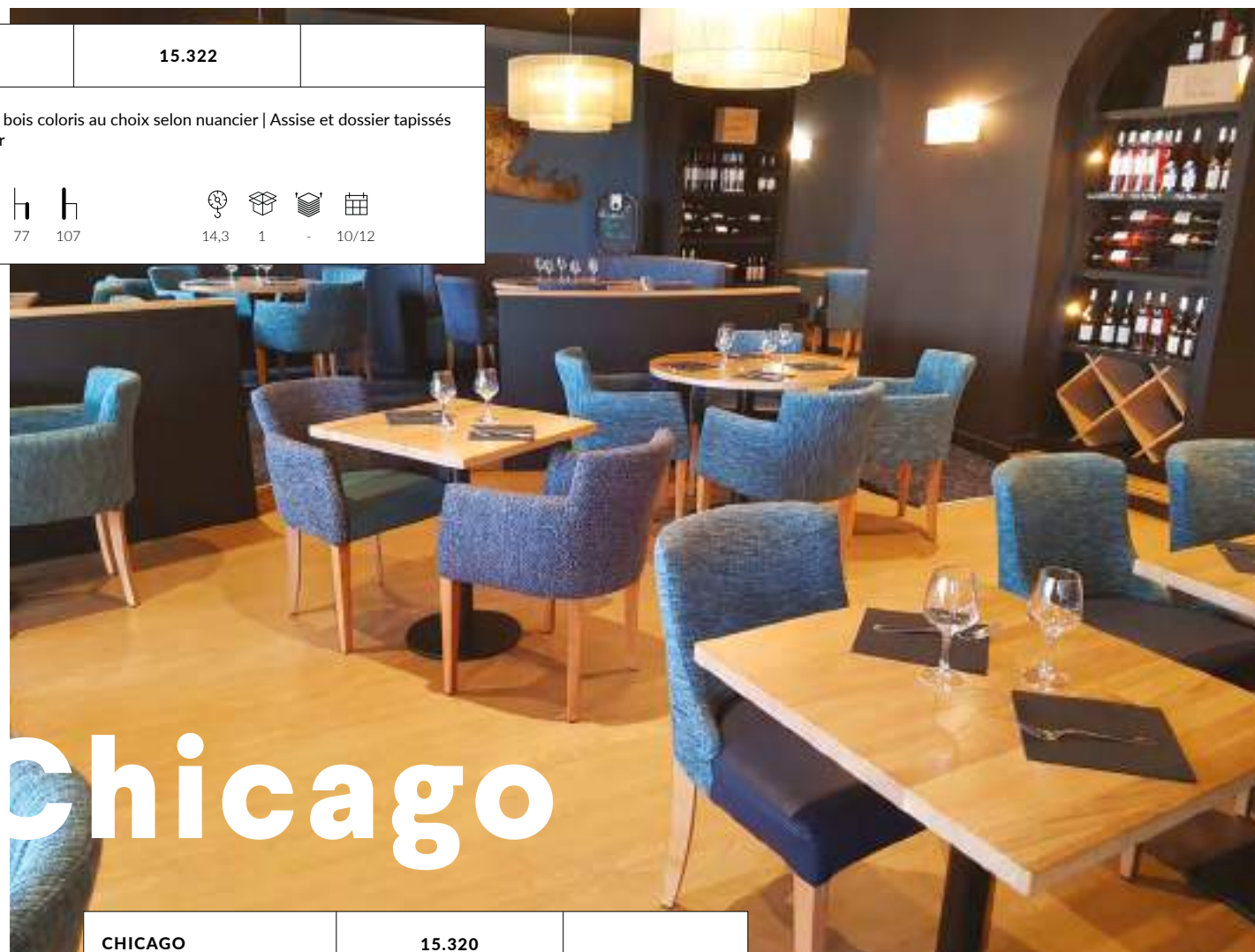
-











8



CHICAGO	15.322	
Chaise haute structure bois coloris au choix selon nuancier   Assise et dossier tapissés au choix selon nuancier		
		
57	49	77
		
107	14,3	1
		-
		
		
		10/12



# Chicago




CHICAGO	15.320						
Chaise structure bois coloris au choix selon nuancier   Assise et dossier tapissés au choix selon nuancier							
Minimum de commande : 5 pièces par finition							
							
46	52	48	82	10,5	1	-	10/12











stamp





CHICAGO	15.321	
<p>Fauteuil structure bois coloris au choix selon nuancier   Assise et dossier tapissés au choix selon nuancier</p> <p><b>Minimum de commande : 5 pièces par finition</b></p>		
 45	 60	 50
 82	 12,5	 1
		 -
		 10/12

# Rondo

RONDO	15.276	
<p>Chaise structure bois coloris au choix selon nuancier   Assise et dossier arrondis tapissés au choix selon nuancier</p> <p><b>Minimum de commande : 5 pièces par finition</b></p>		
 45	 42	 46
 85	 8,6	 1
		 -
		 10/12



stamp





Stamp

CHAISE CHICAGO / AQUITAINE























CHAISE CHICAGO / CHAISE PISE / RETRO 4B / LAMIDUR

*stamp*



CHAISE RONDO

COMO	15.442 15.441	DOSSIER FERMÉ DOSSIER OUVERT
 <p>Fauteuil structure bois coloris au choix selon nuancier   Assise et dossier tapissés au choix selon nuancier   Dossier ouvert ou fermé  <b>Minimum de commande : 5 pièces par finition</b></p> <div> <div>  53  54  50  80 </div> <div>  10.2  1  -  10/12 </div> </div>		
SOREN	15.108	
 <p>Bridge structure bois coloris au choix selon nuancier   Assise et dossier tapissés au choix selon nuancier  <b>Minimum de commande : 5 pièces par finition</b></p> <div> <div>  49  49  48  76 </div> <div>  8  1  -  10/12 </div> </div>		



stamp

FAUTEUIL COMO / CHAISE NEWPORT 3 / DUBAÏ ROND / STRATIFIÉ CHANT LAITON





ZENY

15.872



\*Bleu / Wengé



\*Vert Bambus / Naturel

Chaise structure bois coloris au choix selon nuancier | Assise et dossier tapissés bleu/bois wengé et vert bambus/naturel (en stock) ou au choix selon nuancier



51



51



53



88



7,8



1





















-



\*2

10/12



NEW PORT 1	15.207	
 <p>Chaise structure hêtre massif coloris au choix selon nuancier   Assise tapissée au choix selon nuancier   Dossier bois</p> <div> <div>  54  48  49  86 </div> <div>  7,1  1  -  8 </div> </div>		
NEW PORT 1	15.209	
 <p>Chaise haute structure hêtre massif coloris au choix selon nuancier   Assise tapissée au choix selon nuancier   Dossier bois</p> <div> <div>  51  44  78  107 </div> <div>  6,6  1  -  8 </div> </div>		





















stamp













CHAISE NEWPORT 3 / BRETAGNE ROND / STRATIFIÉ CHANT LAITON

*stamp*

NEW PORT 2	15.307	
 <p>Chaise structure hêtre massif coloris au choix selon nuancier   Assise et dossier tapissés au choix</p> <div> <div>  54  49  49  86 </div> <div>  7  1  -  8 </div> </div>		
NEW PORT 2	15.309	
 <p>Chaise haute structure hêtre massif coloris au choix selon nuancier   Assise et dossier tapissés au choix</p> <div> <div>  51  45  78  107 </div> <div>  7,2  1  -  8 </div> </div>		

NEW PORT 3	15.407	
<div data-bbox="145 204 383 595"> </div> <p data-bbox="141 619 1070 663">Chaise structure hêtre massif coloris au choix selon nuancier   Assise et intérieur tapissés au choix selon nuancier   Arrière du dossier hêtre massif</p> <div data-bbox="152 699 667 770"> <div>     </div> <div> <div>7,9</div> <div>1</div> <div>-</div> <div>8</div> </div> </div>		
NEW PORT 3	15.409	
<div data-bbox="136 879 342 1283"> </div> <p data-bbox="141 1305 1037 1350">Chaise haute structure hêtre massif coloris au choix selon nuancier   Assise et intérieur tapissés au choix selon nuancier   Arrière du dossier hêtre massif</p> <div data-bbox="152 1385 667 1457"> <div>     </div> <div> <div>7,5</div> <div>1</div> <div>-</div> <div>8</div> </div> </div>		



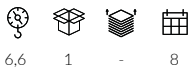


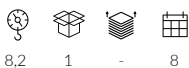


stamp





*stamp*




ALINA	15.410	
 <p>Chaise structure hêtre massif coloris au choix selon nuancier   Assise et dossier tapissés au choix selon nuancier   Dossier capitonné avec rangée de 3 boutons   Option passepoil su assise et dossier et/ou embouts inox ou laiton</p> <div> <div>  <div>60524888</div> </div> <div>  <div>6,61-8</div> </div> </div>		
ALINA	15.411	
 <p>Fauteuil structure hêtre massif coloris au choix selon nuancier   Assise et dossier tapissés au choix selon nuancier   Dossier capitonné avec rangée de 3 boutons   Option passepoil su assise et dossier et/ou embouts inox ou laiton</p> <div> <div>  <div>63584888</div> </div> <div>  <div>8,21-8</div> </div> </div>		



stamp

CHAISE ALINA / DUBAÏ / STRATIFIÉ CHANT LAITON



ALINA	15.412		LANA	15.400	
 <p>Chaise haute structure hêtre massif coloris au choix selon nuancier   Assise et dossier tapissés au choix selon nuancier   Dossier capitonné avec rangée de 3 boutons   Option passepoil sur assise et dossier et/ou embouts inox ou laiton</p> <div> <div> <div>524779109</div> </div> <div> <div>6,61-8</div> </div> </div>			 <p>Chaise structure hêtre massif coloris au choix selon nuancier   Assise et dossier tapissés au choix selon nuancier   Option ôtes verticales t/ou option embouts inox ou laiton</p> <div> <div> <div>59524882</div> </div> <div> <div>7,11-8</div> </div> </div>		
			LANA	15.401 / 15.402	
			 <p>Fauteuil ouvert ou fermé structure hêtre massif au choix selon nuancier   Assise et dossier tapissés au choix selon nuancier   Option ôtes verticales t/ou option embouts inox ou laiton</p> <div> <div> <div>61574882</div> </div> <div> <div>7,21-8</div> </div> </div>		

LANA

15.403



Chaise haute structure hêtre massif coloris au choix selon nuancier | Assise et dossier tapissés au choix selon nuancier | Option ôtes verticales t/ou option embouts in x ou laiton

52 47 79 106




























6,8 1 - 8





















stamp

FAUTEUIL LANA



ALISSA	15.880		ALISSA	15.881	
 <p>Chaise structure hêtre massif coloris au choix selon nuancier   Assise et dossier tapissés au choix selon nuancier   Option passepoil en V et/ou embouts laiton ou inox</p> <div> <div>  59  51  48  80 </div> <div>  6,7  1  -  8 </div> </div>			 <p>Fauteuil structure hêtre massif coloris au choix selon nuancier   Assise et dossier tapissés au choix selon nuancier   Option passepoil en V et/ou embouts laiton ou inox</p> <div> <div>  60  58  48  80 </div> <div>  7,9  1  -  8 </div> </div>		
ALISSA	15.882		 <p>Chaise haute structure hêtre massif coloris au choix selon nuancier   Assise et dossier tapissés au choix selon nuancier   Option passepoil en V et/ou embouts laiton ou inox</p> <div> <div>  51  47  79  105 </div> <div>  6,8  1  -  8 </div> </div>		

MAGEE	15.873	
 <p>Chaise structure hêtre massif coloris au choix selon nuancier   Assise et dossier tapissés au choix selon nuancier</p> <div> <div>  59  46  47  82 </div> <div>  9  1  -  8 </div> </div>		
MAGEE	15.874	
 <p>Fauteuil structure hêtre massif coloris au choix selon nuancier   Assise et dossier tapissés au choix selon nuancier</p> <div> <div>  60  57  48  82 </div> <div>  11  1  -  8 </div> </div>		



stamp

CHAISE MAGEE / FAUTEUIL MAGEE





FAUTEUIL BAS MAGEE / BRETAGNE BAS

stamp

MAGEE

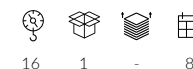
15.875



Fauteuil bas structure hêtre massif coloris au choix selon nuancier | Assise et dossier tapissés au choix selon nuancier



70 65 43 74



16 1 - 8

MAGEE

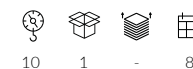
15.876































Chaise haute structure hêtre massif coloris au choix selon nuancier | Assise et dossier tapissés au choix selon nuancier



52 43 79 107



10 1 - 8





























NEW MOZART	15.680		NEW MOZART	15.682	
<div></div> <p>Chaise structure bois coloris au choix selon nuancier   Assise et dossier tapissés au choix selon nuancier <b>Minimum de commande : 5 pièces par finition</b></p> <div><div><div> 54</div><div> 42</div><div> 48</div><div> 82</div></div><div><div> 8,5</div><div> 1</div><div> -</div><div> 10/12</div></div></div>			<div></div> <p>Fauteuil structure bois coloris au choix selon nuancier   Assise et dossier tapissés au choix selon nuancier <b>Minimum de commande : 5 pièces par finition</b></p> <div><div><div> 54</div><div> 56</div><div> 48</div><div> 82</div></div><div><div> 11</div><div> 1</div><div> -</div><div> 10/12</div></div></div>		
NEW MOZART	15.681				
<div></div> <p>Chaise haute structure bois coloris au choix selon nuancier   Assise et dossier tapissés au choix selon nuancier <b>Minimum de commande : 5 pièces par finition</b></p> <div><div><div> 56</div><div> 47,5</div><div> 79</div><div> 110</div></div><div><div> 11,5</div><div> 1</div><div> -</div><div> 10/12</div></div></div>					





CHAISE NEW MOZART / FAUTEUIL CHICAGO / DUBAÏ / STRATIFIÉ CHANT LAITON

*stamp*

NEW VERDI	15.678		NEW VERDI	15.677	
 <p>Chaise structure bois coloris au choix selon nuancier   Assise et dossier tapissés au choix selon nuancier  <b>Minimum de commande : 5 pièces par finition</b></p> <div> <div>  54  42  47  82 </div> <div>  8,3  1  -  10/12 </div> </div>			 <p>Fauteuil structure bois coloris au choix selon nuancier   Assise et dossier tapissés au choix selon nuancier  <b>Minimum de commande : 5 pièces par finition</b></p> <div> <div>  54  53  47  82 </div> <div>  10,6  1  -  10/12 </div> </div>		
NEW VERDI	15.679		 <p>Chaise haute structure bois coloris au choix selon nuancier   Assise et dossier tapissés au choix selon nuancier  <b>Minimum de commande : 5 pièces par finition</b></p> <div> <div>  56  47,5  79  110 </div> <div>  11  1  -  10/12 </div> </div>		
					


































ARCHER

*stamp*



KEY WEST



ARCHER	15.292		KEY WEST	15.231	
 <p>Chaise structure hêtre massif au choix selon nuancier empilable   Assise et dossier bois ou tapissés au choix selon nuancier</p> <div> <div>  52  53,5  48  78 </div> <div>  4,5/5,7  1  4  8 </div> </div>			 <p>Fauteuil structure hêtre massif au choix selon nuancier   Assise et dossier intérieur tapissée au choix selon nuancier   Dossier extérieur bois</p> <div> <div>  52  55  49  83 </div> <div>  9  1  -  8 </div> </div>		
ARCHER	15.293		 <p>Fauteuil structure hêtre massif au choix selon nuancier   Assise et dossier bois ou tapissés au choix selon nuancier</p> <div> <div>  53  61  49  78 </div> <div>  5,5  1  -  8 </div> </div>		
































CHAISE REGENCE

*stamp*



CHAISE REGENCE



REGENCE	15.204		REGENCE	15.205	
 <p>Chaise structure hêtre massif au choix selon nuancier   Assise et dossier tapissés au choix selon nuancier</p> <div> <div>  50  42  48  95 </div> <div>  6,4  1  -  8 </div> </div>			 <p>Fauteuil structure hêtre massif au choix selon nuancier   Assise et dossier tapissés au choix selon nuancier</p> <div> <div>  59  59  48  95 </div> <div>  8,4  1  -  8 </div> </div>		
REGENCE	15.206		   <p>Chaise haute structure hêtre massif au choix selon nuancier   Assise et dossier tapissés au choix selon nuancier</p> <div> <div>  53  42  78  122 </div> <div>  7,5  1  -  8 </div> </div>		



CHAISE VIVALDI / AUCKLAND CARRÉ / DUROPLUS

*stamp*



ODÉON / AUCKLAND RECTANGLE / LAMIDUR



VIVALDI	15.712		VIVALDI	15.713	
<p>Moka                      Arctic                      Indigo</p> <p>Chaise structure bois hêtre finitio wengé ou naturel   Assise et dossier tapissés  <b>Délai rapide 2 semaines pour finition tissu PVC moka, kirsch, noir ou tissu velours indigo ou arctic</b></p> <p>  54   42   48   82      8,5   1   -   2      PVC      Velours </p>			<p>Moka                      Kirsch                      Noir</p> <p>Chaise haute structure bois finitio wengé   Assise et dossier tapissés  <b>Délai rapide 2 semaines pour finition structure wengé et tissu PVC moka, kirsch ou noir</b></p> <p>  56   47,5   79   110      11,5   1   -   2 </p>		
VIVALDI	15.714		ODEON	15.500	
<p>Moka                      Kirsch                      Noir</p> <p>Tabouret structure hêtre finitio wengé   Assise et dossier tapissés  <b>Délai rapide 2 semaines pour finition structure wengé et tissu PVC moka, kirsch ou noir</b></p> <p>  38   80      6,9   1   -   2 </p>			<p>Noir</p> <p>Chaise structure hêtre finitio wengé   Assise et dossier tapissés  <b>Délai rapide 2 semaines pour finition structure wengé et tissu PVC noir</b></p> <p>  41   42   49   84      8,3   1   -   2 </p>		

The image shows a sophisticated lounge interior. On the left, a long, tufted brown leather booth is illuminated by a warm, orange light. In front of the booth are three square tables with dark tops and gold-colored edges. Three armchairs with patterned upholstery (red and white herringbone, purple and white geometric, and yellow and white geometric) are arranged around the tables. The background wall features a mix of textures: a stone wall on the left and a wall with large, colorful, abstract floral and vase patterns on the right. Several framed artworks are displayed on the patterned wall. The floor is a dark, polished material.

# ELEGANZ LOUNGE

*stamp*

*stamp*





*stamp*

# FOCUS ELEGANZ LOUNGE























*Stamp*



# FOCUS ELEGANZ LOUNGE



ZAGA 2	15.447	NEW
		<p>Banquette structure hêtre massif coloris au choix selon nuancier   Assise et dossier tapissés au choix selon nuancier</p> <div> <div>  64            153            50            80         </div> <div>  23            1            -            10/12         </div> </div>
ZAGA 1	15.444	NEW
		<p>Chaise structure hêtre massif coloris au choix selon nuancier   Assise et dossier tapissés au choix selon nuancier</p> <div> <div>  69            65            45            77         </div> <div>  9,1            1            -            10/12         </div> </div>



stamp

FAUTEUIL NEW ALEXANDRA



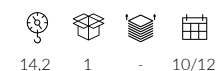
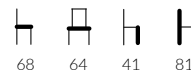


## NEW ALEXANDRA VERTICALE

15.780



Chaise structure plaquée bois coloris au choix selon nuancier | Assise et dossier tapissés au choix selon nuancier | Dossier capitonné avec côtes verticale





















## NEW BONNIE

17.620



Chaise structure hêtre massif coloris au choix selon nuancier | Assise et dossier tapissés au choix selon nuancier



ALINA	15.413	
 <p>Fauteuil bas structure hêtre massif coloris au choix selon nuancier   Assise et dossier tapissés au choix selon nuancier   Dossier capitonné avec rangée de 2 boutons   Option passepoil   Option embouts inox ou laiton</p> <div> <div>  74  72  42  87 </div> <div>  15,1  1  -  6 </div> </div>		
ALINA	17.410	
 <p>Banquette basse structure hêtre massif au choix selon nuancier   Assise et dossier tapissés au choix selon nuancier   Dossier capitonné avec 2 rangées de 2 boutons   Option passepoil   Option embouts inox ou laiton</p> <div> <div>  74  131  42  87 </div> <div>  27  1  -  6 </div> </div>		



Stamp

FAUTEUIL BAS ALINA



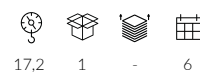


ALISSA

15.883



Fauteuil bas structure hêtre massif au choix selon nuancier | Assise et dossier tapissés au choix selon nuancier | Option piqûre verticale en forme de V + passepoil | Option embouts inox ou laiton

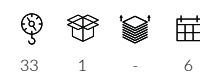
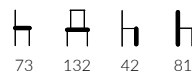


ALISSA

17.880



Banquette basse structure hêtre massif au choix selon nuancier | Assise et dossier tapissés au choix selon nuancier | Option piqûre verticale en forme de V + passepoil | Option embouts inox ou laiton





FAUTEUIL BAS ALINA



















*stamp*



FAUTEUIL BAS ALINA





<b>BROOKE</b>	<b>15.232</b>	
 <p>Fauteuil structure hêtre massif au choix selon nuancier   Assise et dossier tapissés au choix selon nuancier</p> <div> <div>  80  68  41  81 </div> <div>  18  1  -  8 </div> </div>		
<b>BROOKE</b>	<b>15.233</b>	
 <p>Banquette basse structure hêtre massif au choix selon nuancier   Assise et dossier tapissés au choix selon nuancier</p> <div> <div>  80  137  41  81 </div> <div>  26  1  -  8 </div> </div>		






















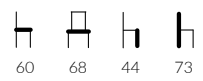





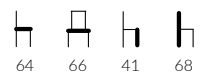




stamp

FAUTEUIL BROOKE





DINO 1	15.236	NEW
 <p>Fauteuil structure hêtre massif au choix selon nuancier   Assise et dossier tapissés au choix selon nuancier</p> <div> <div>  65  68  44  72 </div> <div>  17  1  -  10/12 </div> </div>		
DINO 2	17.236	NEW
 <p>Banquette basse structure hêtre massif au choix selon nuancier pieds bois   Assise et dossier tapissés au choix selon nuancier</p> <div> <div>  65  127  44  72 </div> <div>  32  1  -  10/12 </div> </div>		

<b>TAGO LOUNGE</b>	<b>15.848</b>	
 <p>Chaise lounge structure hêtre massif coloris au choix selon nuancier   Assise bois ou tapissée au choix selon nuancier</p> <div> <div>  <div>60 68 44 73</div> </div> <div>  <div>8,2</div> </div> <div>  <div>1</div> </div> <div>  <div>-</div> </div> <div>  <div>8</div> </div> </div>		
<b>SHELL</b>	<b>15.287</b>	
 <p>Fauteuil bas structure hêtre massif au choix selon nuancier   Assise et dossier tapissés au choix selon nuancier   Option bou ons</p> <div> <div>  <div>64 66 41 68</div> </div> <div>  <div>11,6</div> </div> <div>  <div>1</div> </div> <div>  <div>-</div> </div> <div>  <div>8</div> </div> </div>		



*stamp*

CHAISE LOUNGE TAGO





FAUTEUIL SHELL / POUF TONGA 1

*stamp*
























POUF TONGA 3






*stamp*



POUF TONGA 1



TONGA 1	17.627		TONGA 2	17.628	
<div></div> <p>Pouf sans dossier   Assise tapissée au choix selon nuancier</p> <div><div><div></div><div>Ø45    43</div></div><div><div></div><div>5,5</div></div><div><div></div><div>1</div></div><div><div></div><div>-</div></div><div><div></div><div>10/12</div></div></div>			<div></div> <p>Pouf avec dossier   Assise et dossier tapissés au choix selon nuancier</p> <div><div><div><div></div><div>58    47</div></div><div><div></div><div>43    79</div></div></div><div><div></div><div>10</div></div><div><div></div><div>1</div></div><div><div></div><div>-</div></div><div><div></div><div>10/12</div></div></div>		
TONGA 3	17.629				
<div></div> <p>Pouf avec dossier et accoudoirs   Assise et dossier tapissés au choix selon nuancier</p> <div><div><div><div><div></div><div>58    67</div></div><div><div></div><div>43    79</div></div></div><div><div></div><div>12,6</div></div><div><div></div><div>1</div></div><div><div></div><div>-</div></div><div><div></div><div>10/12</div></div></div></div>					

DISCO	17.617		DISCO	17.618	
 <p>Chaise   Assise et dossier tapissés au choix selon nuancier (sauf NIGERIA GIN)</p> <div> <div> <div>60464272</div> </div> <div> <div>12</div> </div> <div> <div>1</div> </div> <div> <div>-</div> </div> <div> <div>6</div> </div> </div>			 <p>Chaise d'angle   Assise et dossier tapissés au choix selon nuancier (sauf NIGERIA GIN)</p> <div> <div> <div>60604272</div> </div> <div> <div>25</div> </div> <div> <div>1</div> </div> <div> <div>-</div> </div> <div> <div>6</div> </div> </div>		
DISCO	17.616		ROCK	17.624	17.625
 <p>Chaise   Assise et dossier tapissés au choix selon nuancier (sauf NIGERIA GIN)   Vendue au mètre linéaire</p> <div> <div> <div>60ML4272</div> </div> <div> <div>20/ML</div> </div> <div> <div>1</div> </div> <div> <div>-</div> </div> <div> <div>6</div> </div> </div>			  <p>Pouf rond ou carré   Assise tapissée au choix selon nuancier</p> <div> <div> <div>Ø3845</div> </div> <div> <div>5</div> </div> <div> <div>1</div> </div> <div> <div>-</div> </div> <div> <div>8</div> </div> <div> <div>4445</div> </div> <div> <div>8,8</div> </div> <div> <div>1</div> </div> <div> <div>-</div> </div> <div> <div>10/12</div> </div> </div>		

stamp


































VATICANO

*stamp*



VATICANO	17.422		VATICANO	17.421	
 <p>Chaise structure métal époxy coloris au choix selon nuancier   Assise et dossier tapissés au choix selon nuancier</p> <div> <div>  91  108  45  87 </div> <div>  26,6  1  -  6 </div> </div>			 <p>Banquette structure métal époxy coloris au choix selon nuancier   Assise et dossier tapissés au choix selon nuancier</p> <div> <div>  91  158  45  87 </div> <div>  40  1  -  6 </div> </div>		
VATICANO	17.424		 <p>Pouf structure métal époxy coloris au choix selon nuancier   Assise et dossier tapissés au choix selon nuancier</p> <div> <div>  72  84  45  45 </div> <div>  15  1  -  6 </div> </div>		



<b>CRICKET</b>	<b>17.535</b>		
<div data-bbox="165 225 584 595"> </div> <div data-bbox="143 608 1028 675"> <p>Banquette   Assise et dossier tapissés au choix selon nuancier   Pieds au choix   Dossier M (standard) 900 mm Vendue au mètre linéaire</p> <p><b>TOUTES LES OPTIONS D'ASSISE ET DE DOSSIER SONT POSSIBLES</b></p> <div data-bbox="152 700 667 770"> <div>  56  ML  47  90 </div> <div>  -  -  -  6 </div> </div> </div>			<div data-bbox="1261 156 1888 180"> <b>OPTIONS DIFFERENTES HAUTEURS DE DOSSIERS SPECIFIQUES</b> </div> <div data-bbox="1261 225 1552 483"> </div> <div data-bbox="1261 504 1433 528"> Dossier S 650 à 899 mm </div> <div data-bbox="1731 225 2000 483"> </div> <div data-bbox="1709 504 1917 528"> Dossier M (standard) 900 mm </div> <div data-bbox="1261 568 1552 898"> </div> <div data-bbox="1261 919 1442 943"> Dossier L 901 à 1400 mm </div> <div data-bbox="1731 568 2000 898"> </div> <div data-bbox="1709 919 1910 943"> Dossier XL 1401 à 1800 mm </div>
<div data-bbox="143 821 255 845"> <b>AMANDINE</b> </div> <div data-bbox="613 821 680 845"> <b>17.540</b> </div> <div data-bbox="159 903 580 1276"> </div> <div data-bbox="143 1302 954 1350"> <p>Banquette module 110cm   Assise et dossier tapissés au choix selon nuancier   Hauteur totale 90cm <b>AUCUNE OPTION POSSIBLE</b></p> <div data-bbox="152 1385 667 1455"> <div>  58  110  48  90 </div> <div>  27,5  1  -  6 </div> </div> </div>			<div data-bbox="1290 1038 1503 1062"> <b>OPTION CALEPINAGE</b> </div> <div data-bbox="1216 1129 1473 1361"> </div> <div data-bbox="1200 1374 1451 1398"> Bande de 200 à 300mm sur dossier </div> <div data-bbox="1518 1129 1776 1361"> </div> <div data-bbox="1496 1374 1740 1398"> Bande de 200 à 300mm sur assise </div> <div data-bbox="1816 1129 2074 1361"> </div> <div data-bbox="1798 1374 1968 1417"> Bande de 200 à 300mm sur assise et dossier </div>



OPTION DIFFERENTES FORMES DE DOSSIER



— Vague complète



— Pan coupé complet



— Incurvé complet



— Arrondi complet



— Demi vague gauche



— Pan coupé gauche



— Incurvé gauche



— Arrondi gauche



— Demi vague droite



— Pan coupé droit



— Incurvé droit



— Arrondi droit

## FINITION DU DOSSIER



— Piqûre J



— Piqûre E



— Piqûre G



— Piqûre F



— Piqûre K



— Piqûre H

## OPTION PIEDS



— Pieds bois fuseau



— Pieds bois courbé avec supplément



— Pieds métal carré avec supplément




— Pieds métal rond avec supplément



— Pieds aluminium avec supplément



## AUTRES OPTIONS



— Accoudoir sur banquette



— Jupe longue à 10cm du sol



— Banquette double



— Passepoil sur le côté



— Habillage arrière



— Socle bas 10 cm | Disponible en aggloméré, stratifié ou mélaminé



— Socle bas 20 cm | Disponible en aggloméré, stratifié ou mélaminé



— Jupe longue jusqu'au sol



— Socle 53cm avec repose-pied inox



— Tête à hauteur totale 105cm



— 4 pieds bois / Hauteur assise 65cm avec repose-pied bois



— 4 pieds bois / Hauteur assise 65cm avec repose-pied inox



— 4 pieds bois / Hauteur assise 80cm avec repose-pied bois



— 4 pieds bois / Hauteur assise 80cm avec repose-pied inox



BANQUETTE CRICKET PIQÛRE G - OPTION TÉTIÈRE / FAUTEUIL CHICAGO

*stamp*



BANQUETTE CRICKET DEMI CORBEILLE OPTION DOSSIER BOUDINS VERTICAUX









BANQUETTE CRICKET PIQÛRE G / CHAISE NEW MOZART

*stamp*





BANQUETTE CRICKET PIQÛRE E AVEC ACCOUDOIRS

*stamp*





BANQUETTE CRICKET PIQÛRE F / CHAISE NEW PORT 2 /  
DUBAÏ RECTANGLE / STRATIFIE CHANT LAITON


*stamp*





BANQUETTE CRICKET OPTION JUPE D'ASSISE LONGUE PIQÛRE F

*Stamp*



BANQUETTE CRICKET PIQÛRE H / CHAISE SUSY / DENMARK / LAMIDUR



CRICKET OPTION PIQÛRE G / BRIDGE SANDRA / STRATIFIE CHANT LAITON

*stamp*






















*stamp*

BANQUETTE AMANDINE / CHAISE NEW PORT 3 / DENMARK / CHÊNE MASSIF



















370

MONDEGO SIMPLE	17.897	NEW
<div data-bbox="159 209 539 544">  </div> <div data-bbox="152 608 987 632"> <p>Banque e structure métal vendue au mètre linéaire   Assise et dossier tapissés au choix selon nuancier</p> </div> <div data-bbox="152 695 667 767"> <div> <div>  <div>55</div> </div> <div>  <div>ML</div> </div> <div>  <div>46</div> </div> <div>  <div>98</div> </div> </div> <div> <div>  <div>29ML</div> </div> <div>  <div>1</div> </div> <div>  <div>-</div> </div> <div>  <div>6</div> </div> </div> </div>		
MONDEGO DOUBLE	17.898	NEW
<div data-bbox="147 903 562 1238">  </div> <div data-bbox="141 1294 976 1318"> <p>Banque e structure métal vendue au mètre linéaire   Assise et dossier tapissés au choix selon nuancier</p> </div> <div data-bbox="141 1382 667 1453"> <div> <div>  <div>105</div> </div> <div>  <div>ML</div> </div> <div>  <div>46</div> </div> <div>  <div>98</div> </div> </div> <div> <div>  <div>1</div> </div> <div>  <div>-</div> </div> <div>  <div>6</div> </div> </div> </div>		





AKINA	17.527		AKINA	17.528	
 <p data-bbox="141 632 994 651">Banquette avec surpiquage   Assise et dossier tapissés au choix selon nuancier   Vendue au mètre linéaire</p> <div data-bbox="152 703 667 770"> <div>  61  ML  47  90 </div> <div>  35  1  -  6 </div> </div>			 <p data-bbox="1149 622 2033 663">Canapé avec 2 accoudoirs et surpiquage   Assise et dossier tapissés au choix selon nuancier   Vendu au mètre linéaire</p> <div data-bbox="1160 703 1675 770"> <div>  61  ML  47  90 </div> <div>  40  1  -  6 </div> </div>		
WENDY	17.525		WENDY	17.526	
 <p data-bbox="141 1305 577 1347">Banquette avec 2 coussins   Assise et dossier tapissés au choix   Vendue au mètre linéaire</p> <div data-bbox="152 1390 667 1457"> <div>  76  ML  47  90 </div> <div>  40  1  -  6 </div> </div>			 <p data-bbox="1149 1318 2000 1337">Banquette avec 2 coussins et 2 accoudoirs   Assise et dossier tapissés au choix   Vendue au mètre linéaire</p> <div data-bbox="1160 1390 1675 1457"> <div>  76  ML  47  90 </div> <div>  40  1  -  6 </div> </div>		

<b>NAGANO</b>	<b>17.513</b>	
 <p>Banquette   Assise et dossier tapissés au choix selon nuancier   Pieds au choix   Vendue au mètre linéaire   Options passepoil et coffrage bois wengé H10 ou H20</p> <div> <div>  56  ML  47  80 </div> <div>  35  -  -  6 </div> </div>		
<b>PANAMA</b>	<b>17.529</b>	
 <p>Banquette   Assise et dossier lisses   Dossier avec retour   Option piqué et G   Assise et dossier tapissés au choix selon nuancier   Vendue au mètre linéaire</p> <div> <div>  60  ML  47  150 </div> <div>  40  1  -  6 </div> </div>		



*stamp*

BANQUETTE PANAMA / CHAISE PISE / CHAISE CHICAGO





BANQUETTE NAGANO SOCLE MELAMINE BAS ALUMINIUM / CHAISE REUBAN

*Stamp*



BANQUETTE HAUTE AVEC REPOSE PIEDS BARRE LAITON



RESTO & CO

*stamp*

*stamp*





*stamp*





































# FOCUS RESTO & CO



stamp





NARVA	13.351		BEY	13.348	
<div></div>			<div></div>		
Chaise structure métal époxy coloris au choix selon nuancier   Assise et dossier tapissés au choix selon nuancier   Plus-value pour finition époxy spécial			Chaise structure métal époxy coloris au choix selon nuancier   Assise et dossier tapissés au choix selon nuancier   Plus-value pour finition époxy spécial		
<div><div> 52</div><div> 48</div><div> 46</div><div> 81</div></div> <div><div> 6,2</div><div> 1</div><div> -</div><div> 4</div></div>			<div><div> 56</div><div> 48</div><div> 46</div><div> 78</div></div> <div><div> 7,1</div><div> 1</div><div> -</div><div> 4</div></div>		
NARVA	13.352		BEY	13.349	
<div></div>			<div></div>		
Chaise structure métal époxy coloris au choix selon nuancier   Assise et dossier tapissés au choix selon nuancier   Plus-value pour finition époxy spécial			Chaise structure métal époxy coloris au choix selon nuancier   Assise et dossier tapissés au choix selon nuancier   Plus-value pour finition époxy spécial		
<div><div> 55</div><div> 49</div><div> 77</div><div> 107</div></div> <div><div> 7,8</div><div> 1</div><div> -</div><div> 4</div></div>			<div><div> 57</div><div> 46</div><div> 71</div><div> 96</div></div> <div><div> 7,8</div><div> 1</div><div> -</div><div> 4</div></div>		

stamp






























CHAISE NARVA / CHAISE HAUTE NARVA

*stamp*



CHAISE BEY / CHAISE HAUTE BEY

RENO	13.870		RENO	13.872	
 <p>Chaise structure métal époxy coloris au choix selon nuancier   Assise et dossier tapissés au choix selon nuancier *plus-value pour finition époxy spécial</p> <div> <div>  53  45  48  84 </div> <div>  6,1  1  -  4 </div> </div>			 <p>Tabouret embase ronde structure métal époxy coloris au choix selon nuancier   Assise et dossier tapissés au choix selon nuancier *plus-value pour finition époxy spécial</p> <div> <div>  Ø40  77 </div> <div>  5  1  -  4 </div> </div>		
RENO	13.871		 <p>Chaise haute structure métal époxy coloris au choix selon nuancier   Assise et dossier tapissés au choix selon nuancier *plus-value pour finition époxy spécial</p> <div> <div>  53,5  44  77  108 </div> <div>  7,2  1  -  4 </div> </div>		





























stamp





CHAISE RENO / CHAISE HAUTE RENO / TABOURET RENO

*stamp*

TALK	13.342		TALK	13.344	
 <p>Chaise structure métal époxy coloris au choix selon nuancier   Assise et dossier tapissés au choix selon nuancier *plus-value pour finition époxy spécial</p> <div> <div>  60  56  46  83 </div> <div>  8,5  1  -  4 </div> </div>			 <p>Banquette structure métal époxy coloris au choix selon nuancier   Assise et dossier tapissés au choix selon nuancier *plus-value pour finition époxy spécial</p> <div> <div>  60  124  46  79 </div> <div>  24,5  1  -  4 </div> </div>		
TALK	13.343				
 <p>Bridge structure métal époxy coloris au choix selon nuancier   Assise et dossier tapissés au choix selon nuancier *plus-value pour finition époxy spécial</p> <div> <div>  60  60  47  76 </div> <div>  9,2  1  -  4 </div> </div>					

stamp









































CHAISE TALK / FAUTEUIL TALK / BANQUETTE TALK

*stamp*



CHAISE AUSTIN / CHAISE HAUTE AUSTIN

<b>AUSTIN</b>	<b>13.356</b>		<b>METRO</b>	<b>13.440</b>	
 <p>Noir</p> <p>Chaise structure métal époxy coloris au choix selon nuancier   Assise et dossier tapissés au choix selon nuancier   Plus-value pour finition éxy spécial</p> <div> <div>  50  52  50  83 </div> <div>  6  1  -  4 </div> </div>			 <p>Chaise structure métal époxy coloris au choix selon nuancier   Assise au choix selon nuancier   Dossier capitonné tapissé au choix selon nuancier   Plus-value pour finition éxy spécial</p> <div> <div>  55  38  48  80 </div> <div>  6,4  1  -  4 </div> </div>		
<b>AUSTIN</b>	<b>13.357</b>		<b>METRO</b>	<b>13.442</b>	
 <p>Laiton</p> <p>Chaise haute structure métal époxy coloris au choix selon nuancier   Assise et dossier tapissés au choix selon nuancier   Plus-value pour finition éxy spécial</p> <div> <div>  50  43  79  102 </div> <div>  7  1  -  4 </div> </div>			 <p>Chaise haute structure métal époxy coloris au choix selon nuancier   Assise au choix selon nuancier   Dossier capitonné tapissé au choix selon nuancier   Plus-value pour finition éxy spécial</p> <div> <div>  57  38  79  102 </div> <div>  6,9  1  -  4 </div> </div>		

stamp





CHAISE METRO / CHAISE HAUTE METRO

*stamp*



CHAISE AUSTIN / CHAISE HAUTE AUSTIN










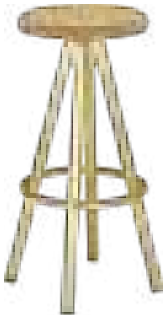








TABOURET SAN DIEGO



CHAISE HAUTE COLOMBUS




<b>COLOMBUS</b>	<b>13.358 - 021</b>	
 <p>— Noir      — Chocolat</p> <p>Chaise haute structure métal époxy coloris au choix selon nuancier   Assise tapissée au choix selon nuancier   Dossier métal   Plus-value pour finition époxy spécial</p> <div> <div>  38  36  80  104 </div> <div>  9,6  1  -  4 </div> </div>		
<b>SAN DIEGO</b>	<b>13.359</b>	
 <p>— Laiton*</p> <p>Tabouret structure métal époxy coloris au choix selon nuancier   Assise tapissée au choix selon nuancier   Plus-value pour finition époxy spécial</p> <div> <div>  Ø36  80 </div> <div>  7,6  1  -  4 </div> </div>		



stamp








TABOURET SAN DIEGO



*stamp*

CHAISE HAUTE COLOMBUS / DENVER





















DENVER	53.332		 <p><i>Denver</i></p>  <p><i>Denver</i></p>
 <p>Laiton*</p> <p>Table structure métal époxy au choix selon nuancier   Possibilité de choisir votre plateau dans notre sélection du N°11 au N°1 Possibilité de choisir votre dimension sur-mesure *Plus-value pour la finition laiton ou époxy spécial</p> <div>     </div> <div> - 1 - 4 </div>			
DENVER MD	53.332		
 <p>Chocolat</p> <p>Table mange-debout structure métal époxy au choix selon nuancier   Possibilité de choisir votre plateau dans notre sélection du N°11 au N°1 Possibilité de choisir votre dimension sur-mesure Plus-value pour la finition laiton ou époxy spécial</p> <div>     </div> <div> - 1 - 4 </div>			

















CHAISE ET CHAISE HAUTE FELIX LUXE

*Stamp*

FELIX LUXE	13.877	
 <p>Chaise structure métal époxy coloris au choix selon nuancier   Assise et dossier capitonnés et tapissés au choix selon nuancier   Plus-value pour finition époxy spécial</p> <div> <div>  52  48  45  81 </div> <div>  13  1  -  4 </div> </div>		
FELIX LUXE	13.878	
 <p>Chaise haute structure métal époxy coloris au choix selon nuancier   Assise et dossier capitonnés et tapissés au choix selon nuancier   Plus-value pour finition époxy spécial</p> <div> <div>  53  48  75  111 </div> <div>  10,5  1  -  4 </div> </div>		






































OTTO	13.340	
<div data-bbox="152 231 622 571">  </div> <p data-bbox="141 619 1032 663">Tabouret embase carrée structure métal époxy coloris au choix selon nuancier   Assise tapissée au choix selon nuancier   Repose-pieds   Plus-value pour finition époxy spécial</p> <div data-bbox="152 699 667 767"> <div>  35  79 </div> <div>  18,5  1  -  4 </div> </div>		
OTTO	13.341	
<div data-bbox="165 927 331 1262">  </div> <p data-bbox="141 1302 1032 1347">Tabouret embase ronde structure métal époxy coloris au choix selon nuancier   Assise tapissée au choix selon nuancier   Repose-pieds   Plus-value pour finition époxy spécial</p> <div data-bbox="152 1382 667 1450"> <div>  Ø38  79 </div> <div>  18  1  -  4 </div> </div>		



stamp

TABOURET OTTO

CUBE	13.237		TALIS	13.297	
<div></div> <p>Tabouret haut structure métal époxy coloris au choix selon nuancier   Assise tapissée au choix selon nuancier   Repose-pieds   Plus-value pour finition époxy spécial</p> <div><div><div></div><div>33</div></div><div><div></div><div>80</div></div></div> <div><div></div><div>8,3</div></div> <div><div></div><div>1</div></div> <div><div></div><div>-</div></div> <div><div></div><div>4</div></div>			<div></div> <p>Fauteuil structure métal époxy coloris au choix selon nuancier   Assise et dossier tapissés au choix selon nuancier   Plus-value pour finition époxy spécial</p> <div><div><div></div><div>47</div></div><div><div></div><div>51</div></div><div><div></div><div>47</div></div><div><div></div><div>84</div></div></div> <div><div></div><div>8,6</div></div> <div><div></div><div>1</div></div> <div><div></div><div>-</div></div> <div><div></div><div>4</div></div>		
CUBE MINI	13.238		TALIS	13.298	
<div></div> <p>Tabouret mini structure métal époxy coloris au choix selon nuancier   Assise tapissée au choix   Repose-pieds   Plus-value pour finition époxy spécial</p> <div><div><div></div><div>33</div></div><div><div></div><div>65</div></div></div> <div><div></div><div>7,5</div></div> <div><div></div><div>1</div></div> <div><div></div><div>-</div></div> <div><div></div><div>4</div></div>			<div></div> <p>Fauteuil de bar structure métal époxy coloris au choix selon nuancier   Assise et dossier tapissés au choix selon nuancier   Plus-value pour finition époxy spécial</p> <div><div><div></div><div>47</div></div><div><div></div><div>51</div></div><div><div></div><div>75</div></div><div><div></div><div>97</div></div></div> <div><div></div><div>9,3</div></div> <div><div></div><div>1</div></div> <div><div></div><div>-</div></div> <div><div></div><div>4</div></div>		

stamp





TABOURET CUBE

*stamp*



TABOURET CUBE





FAUTEUIL TALIS / BRIDGE SANDRA / CHAISE TRENDY









*stamp*





FAUTEUIL TALIS

*stamp*

AXEL	13.355		AXEL	13.233	
 <p>Chaise haute structure métal époxy coloris au choix selon nuancier   Assise et dossier tapissés au choix selon nuancier   Plus-value pour finition époxy spécial</p> <div> <div>  48  39  80  105 </div> <div>  10  1  -  4 </div> </div>			 <p>Banc structure métal époxy coloris au choix selon nuancier   Assise et dossier tapissés au choix selon nuancier   Plus-value pour finition époxy spécial</p> <div> <div>  48  102  48  73 </div> <div>  18,5  1  -  4 </div> </div>		
AXEL	13.236		AXEL	13.234	
 <p>Tabouret structure métal époxy coloris au choix selon nuancier   Assise et dossier tapissés au choix selon nuancier   Plus-value pour finition époxy spécial</p> <div> <div>  39  80 </div> <div>  8,5  1  -  4 </div> </div>			 <p>Banc structure métal époxy coloris au choix selon nuancier   Assise tapissée au choix selon nuancier   Plus-value pour finition époxy spécial</p> <div> <div>  39  102  48  48 </div> <div>  14  1  -  4 </div> </div>		

stamp





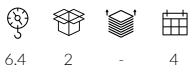


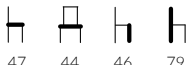




GAMME AXEL

*stamp*



CHAISE HAUTE AXEL

<b>CANOVA</b>	<b>11.154</b>	
 <div> <div>Cipria</div> <div>Tabac</div> <div>Vert</div> </div> <p>Chaise structure polypropylène   Assise tissu assorti référence Space   Anthracite, Tabac, Marsala &amp; Vert 50% matière recyclée</p> <div> <div>  <div>47 44 46 79</div> </div> <div>  <div>6,4 2 - 4</div> </div> <div>  </div> </div>		
<b>CANOVA WOOD</b>	<b>11.154</b>	
 <div> <div>Anthracite</div> <div>Tabac</div> <div>Vert</div> </div> <p>Chaise structure polypropylène   Assise bois noir ou naturel</p> <div> <div>  <div>47 44 46 79</div> </div> <div>  <div>6,7 2 - 4</div> </div> <div>  </div> </div>		



stamp

CHAISE CANOVA WOOD





CHAISE CANOVA

*stamp*
































# Collectivités

*stamp*



*stamp*



<b>SIRTAKI M2</b>	<b>10.006</b>		<b>SALSA M2</b>	<b>10.021</b>	
 <p>Champagne      Taupe      Anthracite      Bordeaux</p> <p>Chaise monobloc résine   Assise pleine   Norme M2   Possibilité de liaison fixe ou amovible *nous consulter pour personnalisation</p> <div>  56     44     44     80 </div> <div>  2,7     1     x12     2 </div>			 <p>Champagne      Taupe      Anthracite</p>  <p>Option liaison amovible</p>  <p>Option barre inter-rangée pour chaise SALSA M2 ou SIRTAKI M2</p> <p>Chaise monobloc résine   Assise pleine   Norme M2 *nous consulter pour personnalisation</p> <div>  43     43     50     81 </div> <div>  2,6     1     x12     2 </div>		
<b>NAPOLEON</b>	<b>11.146</b>				
 <p>Or      Noir      Blanc</p> <p>Chaise polypropylène renforcé fibre de verre   Utilisation intérieure et extérieure</p> <div>  55     45     46     92 </div> <div>  4     20     x12     6 </div>					

# NUANCIER




*stamp*

*stamp*



# TISSUS INDOOR



*stamp*


ECO TWIST / FABRIQUATION EN BOUTEILLE EN PLASTIQUE RECYCLÉ / CAT.A








MOSS




LIGHT GREY



ELEPHANT




JEANS




BORDEAUX




Océan



MOSTAZA




GREEN



YELLOW



PÉTROLE




WATER GREEN



BLACK




ASH




TABAC



CAMEL




DARK GREY




BROWN




ORANGE




TAUPE



TURQUOISE



PURPLE



BEIGE










STEEL



DEEP BLUE



LIMA




PÉTROLE



SAFIRA



PURPLE



BORDEAUX



LIGHT BLUE



TURQUOISE



FOREST




DARK BLUE



OCÉAN



GREEN



BLACK



MUD



LAVANDA





BLACK



BEIGE



LIGHT GREY




SIENA



CAMEL



DARK GREY



CUOIO



TOFFEE



ÉLÉPHANT



EBONY




SAND

*stamp*



WHITE



DEEP PURPLE



SIENNA



PEARL



ASH



DEEP BLUE



COPPER



OCÉAN



TAUPE



FOREST



RED



LAVANDA



TOFFEE



TRUFFLE



SAFIRA




CÉMENT



BLACK



MOSTAZA



SKY




ROSE





BOSTON 44



BOSTON 29



BOSTON 3




BOSTON 43



BOSTON 23



BOSTON 21



BOSTON 45



BOSTON 26



BOSTON 31



BOSTON 37



BOSTON 2



BOSTON 34




BOSTON 42



BOSTON 12



BOSTON 39



BOSTON 40




BOSTON 15



BOSTON 35




BOSTON 4



BOSTON 30




BOSTON 47




BOSTON 8



BOSTON 41



BOSTON 22







SILVER



FOREST



CEMENT



BLACK



TERRACOTTA



GRAPHITE



MOUSE



HONEY



ROSE



MINT



TAUPE




DEEP BLUE



ALMOND








PEAR



TAUPE



RANGWALI



IRON



TIGER



SPROUT



GOLD



SCARLET




REDBROWN




OWLET



SILENT




PERSIAN




SKY



BEACHGLASS



SUNFLOWER



MAYA



POPPY




TRAVERTINE



SOULMATE



BEET



PARTRIDGE




SANTORINI




MONACO








MOUSE 06




SAFIRA



CHAMPAGNE



PEARL 02




ATLANTIC 16




BLACK 12



OLIVE GREEN



GRAPHIQUE 11



TAUPE 09




PINK



NATA 01



MOSTAZA



TOFFEE 04




BRICK 13





ELVIS JACQUARD - BORDEAUX ROSE MOUTARDE



MEMPHIS JACQUARD - ÉCRU TAUPE



ELVIS JACQUARD - NOIR ORANGE BLEU



MEMPHIS JACQUARD - BEIGE NOIR



GOLDEN LIFE - ROUGE TOMETTE



GOLDEN LIFE VELOURS - EMERAUDE



GOLDEN LIFE VELOURS - LAITON



GOLDEN LIFE - BLANC



MAJORELLE - CAMEL FOND BLEU ROI



MAJORELLE - JAUNE FOND CANARD



MAJORELLE - JAUNE FOND ROUGE



MAJORELLE - CAMEL FOND NOIR



MAJORELLE - ROSE FOND CRÈME



MAJORELLE - CAMEL FOND CRÈME



MAJORELLE - SAUMON FOND BLEU ROI



MAJORELLE - VELOURS ROSE FOND CRÈME





VICTORIA - MOUTARDE



BIBI - ROUGE TOMETTE



VICTORIA VELOURS - SAPIN



PHOENIX VELOURS - BLEU PÉTROLE



PHOENIX VELOURS - JAUNE CUMIN



BIBI - BLEU LAC



BIBI - GALET



BIBI - MANDARINE



JOSEPHINE - NOIR CRÈME



BIBI - ORANGE SANGUINE



JOSEPHINE - FUCHSIA OR



JOSEPHINE - MENTHE SAUMON




JOSEPHINE - CAMEL BEIGE DORÉ



JOSEPHINE - ORANGE BLEU ROI









*stamp*








GOLD




PUTTY



TAN




MAHOGANY



OLIVE



GREEN




CHESTNUT



ASH



RED



SMOKE




MOSS




TRUFFLE



ESPRESSO



GRAPHITE



HESSIAN



INDIGO



BLACK



ROYAL



MINK



SEAFOAM



INK




PEWTER



DOVE




TEAL



GUNMETAL



CHABLIS




LIGHT BLUE




MUSHROOM



BLUE



RICH IVORY




ESPRESSO




INDIGO




AZUR



SKY



PACIFIC




HYACINTH



BUFF



NAVY



STONE



CREAM





stamp



258 JUNIPER



637 SOFT PEACH



117 ROYAL



971 NICKEL




231 OLIVE



207 EVERGREEN



824 OCHRE



904 PEWTER



300 GOLD



437 TUSCAN RED




905 DOVE



211 SPRUCE



954 GRAPHITE



219 SEAFOAM



823 CHABLIS



903 CHARCOAL




919 ZINC



271 CELADON




108 DELPH



618 BLUSH



574 DARK CORAL



770 NUTMEG



111 PEACOCK



238 CITRUS



467 BORDEAUX




837 STONE



252 WILLOW



134 OCEAN



209 WASABI



646 PEONY



703 MINK



421 PURPLE



642 THISTLE



129 OCEAN





KAYA - ROSE BLUE



KAYA - EMERALD



ODINA - PEWTER SAND



ODINA - BLUE SIENNA



KAYA - OLIVE



KAYA - MULBERRY JADE



ODINA - HENNA GUNMETAL



ODINA - OLIVE



ODINA - MULBERRY JADE



KAYA - BLUE SIENNA



KAYA - PEWTER SAND



ODINA - EMERALD



KAYA - HENNA GUNMETAL



ODINA - ROSE BLUE





PALOMA - BLUE SIENNA



PALOMA - EMERALD



PALOMA - ROSE BLUE



PALOMA - PEWTER SAND



PALOMA - HENNA GUNMETAL



PALOMA - MULBERRY JADE



PALOMA - OLIVE






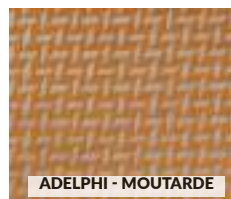
ADELPHI - TERRACOTTA



ADELPHI - SAPHIR




ADELPHI - JADE



ADELPHI - MOUTARDE



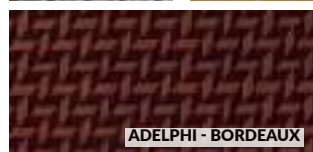
ADELPHI - ZINC



ADELPHI - NOIR



ADELPHI - SAFRAN



ADELPHI - BORDEAUX



ADELPHI - TEAL



ADELPHI - LIN



CORINTHIA - BORDEAUX



CORINTHIA - JADE



CORINTHIA - MOUTARDE



CORINTHIA - SAFRAN



CORINTHIA - NOIR



CORINTHIA - ZINC



CORINTHIA - TEAL



CORINTHIA - LIN




CORINTHIA - SAPHIR



CORINTHIA - TERRACOTTA



VELVET - ZINC



VELVET - SAFRAN




VELVET - JADE



VELVET - TERRACOTTA




VELVET - NOIR




VELVET - TEAL



VELVET - LIN



VELVET - BORDEAUX



VELVET - MOUTARDE



VELVET - SAPHIR







904 PEWTER



408 TERRACOTTA



211 SPRUCE



824 OCHRE



424 VERMILLON




129 OCEAN



134 SKY



919 ZINC



242 LAUREL



219 SEAFOAM



231 OLIVE



646 PEONY



117 ROYAL




837 STONE




637 SOFT PEACH



209 WASABI



609 ROSE




412 PURPLE



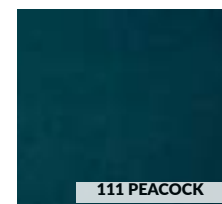
642 THISTLE



226 LIME



151 TEAL



111 PEACOCK



437 TUSCAN RED



703 MINK


stamp




FOLIA - 949 NOIR



ENCHANT - 900 BLACK



ENCHANT - 300 GOLD



FOLIA - 300 GOLD



FOLIA - 315 ANTIQUE GOLD



ENCHANT - 806 CAMEL



FOLIA - 215 ELM



ENCHANT - 215 ELM



FOLIA - 971 NICKEL



ENCHANT - 971 NICKEL



FOLIA - 292 RACING GREEN



ENCHANT - 292 RACING GREEN



FOLIA - 133 SAPHIRE



ENCHANT - 133 SAPHIRE



FOLIA - 193 PETROL




ENCHANT - 193 PETROL



ENCHANT - 858 COBBLE



FOLIA - 858 COBBLE



FOLIA - 408 TERRACOTTA



ENCHANT - 904 PEWTER



FOLIA - 904 PEWTER




ENCHANT - 408 TERRACOTTA






# TISSUS OUTDOOR




BURGUNDY



RUST




MOSS



LIMA




EBONY




ASH




RUBY



YELLOW




DEEP GREEN




TOFFEE




WALNUT




GOLD




RED




CREAM




BAMBOO




PEARL



KHAKI




ALMOND




TERRACOTTA




SAND




GRASS



ICE



CAMEL



CEMENT





MARGARITA - 108 DELPH



MARGARITA - 110 PACIFIC




MARGARITA - 823 CHABLIS



MALIBU - 110 PACIFIC



MALIBU - 251 EAU DE NIL




MALIBU - 574 DARK CORAL




MARGARITA - 192 INK




MARGARITA - 209 WASABI




MARGARITA - 904 PEWTER



SAMBA - 151 TEAL



MALIBU - 192 INK




MALIBU - 618 BLUSH




MARGARITA - 251 EAU DE NIL




MARGARITA - 314 MUSTARD



SAMBA - 238 CITRUS



MALIBU - 209 WASABI



SAMBA - 196 HERITAGE BLUE




SAMBA - 634 BLOSSOM



MARGARITA - 574 DARK CORAL




MARGARITA - 618 BLUSH




MALIBU - 314 MUSTARD



MARGARITA - 209 WASABI



MALIBU - 108 DELPH




MALIBU 703 MINK

# COUSSINS OUTDOOR



GREY STONE 064



BIANCO 155



SENAPE 069



ROSA QUARZO 066



GRIGIO 163



DENIM 070



THE VERDE 071




SARDINIA 072






# TOILES DE PARASOLS




ANTHRACITE\*




BLACK\*



MOKA



TAUPE\*



SAND\*



WHITE\*



NAVY




SKY BLUE



OLIVO



ICE



ANTHRACITE STRIPE



TAUPE STRIPE



GREEN STRIPE




BLUE STRIPE





0867



8777



3914



0020




8601



8206




0001



6688




7264



0681



7559



U224




7703




6088




U104



U171



8203



6028



0853




6687




6023



8201




7244




6022






BIANCO




BEIGE



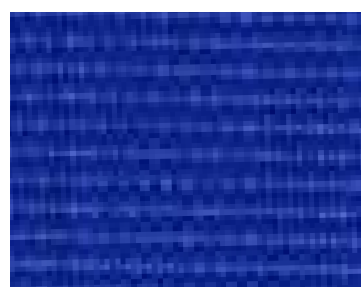
GIALLO 824




ARANCIO




ROSSO



BLU



VERDE



GRIGIO



NERO




TALPA




TESTA DI MORO







BIANCO




BEIGE



CEDRO




NOCE




ARANCIO




ROSSO




CORALLO




TORTORA




TALPA




MELANZANA




NEROTESTA DI MORO




PRATO




VERDE ACQUA




BLU




NOTTE




ALLUMINIO




GRIGIO TOPO



ARGENTO



METAL



NERO




DEAUVILLE




# STRUCTURES BOIS



01 NATURAL BEECH



02 HONEY



06 RUSTICAL




07 MILKY WALNUT



04 WALNUT



05 COGNAC




08 DARK WALNUT



09 WENGÉ



10 BLACK STAIN



03 WHITE WHASHED\*




29 ANTIQUE WHITE\*



15 ANTIQUE OIL\*



18 DARK GREY\*




17 LIGHT GREY\*




13 YELLOW\*




14 RED\*




12 GREEN\*




16 WHITE\*




21 LIGHT GREEN\*



24 BLACK\*



22 DARK GREEN\*




23 BURGUNDY\*



19 LIGHT BLUE\*



20 DARK BLUE\*



11 GREY\*


\* FINITION PREMIUM : NOUS CONSULTER



CF10



CF11




CF34



CF70




CF61



CF51




CF25




CF24




CF18




CF17



CF19



CFA116



CFA111



CFA146



CFA159




CFA150




CFA151



CFA123



CFA152




CFA125



CFA124



CFA117



CFA161





NATURAL



LIGHT OAK



AVOLA GREY




DARK OAK



LIGHT WALNUT



LIGHT CHERRY



ANTIQUE CHERRY



CHERRY



WALNUT



WENGÉ



RUSTIC OAK




BLACK



920




950



924



958



926




928




930




960




936



932



934



962




938



940




942




952



954




956



3000 BRILLANT  
3042 MAT




3014 BRILLANT



3015 MAT



3042




3048




3050




3084



3016



3018



3019



3060



3061




3063




3086




3030



3032



3034



3064




3068



3070



3088



3036



3040



3041\*




3078



3080



3082



3090

3041\* : Finition peinture vernis spéciale, nous consulter






3092

3094

3096



3098

4000

4002



4004

4006

5000\*



5001\*

5002\*

5003\*



TALK



AUSTIN

5000\* , 5001\* , 5002\* , 5003\* : Finition peinture vernis spéciale, nous consulter

NUANCIER METAL / MADALENA / GALICE / TOLEDE / AUSTIN / SAN DIEGO / COLOMBUS / TALIS / METRO / OTTO / LYSE / AXEL / CUBE / NARVA / BEY / RENO / TALK / FELIX DE LUXE

*stamp*

## UTILISATION ET PRECAUTIONS D'EMPLOI

### **Assises tapissées**

Les tissus enduits résistent à la plupart des agressions de la vie quotidienne. Ils conservent, s'ils sont régulièrement entretenus, leur souplesse et leur éclat d'origine.

### **Attention toute particulière**

- Encre : Intervenir le plus rapidement possible pour supprimer les taches d'encre qui deviennent vite indélébiles
- Coloris Clairs : Apporter un soin particulier aux coloris clairs, qui sont plus vulnérables.
- Transpiration Humidité : Éliminer régulièrement les traces de transpiration.
- Chaleur : Éviter une exposition prolongée près d'une source de chaleur.

### **Pour l'entretien, il est conseillé de :**

- Nettoyer régulièrement
- Rincer à l'eau claire (éviter les excès d'eau)
- Proscrire impérativement tous les produits à base d'alcool, tout solvants et détergents

Les pigments mal fixés de certains vêtements peuvent déteindre sur les tissus enduits de façon irréversible et sont particulièrement visibles sur les tissus de coloris clairs, ces migrations de pigments ne sont pas prises en charge par notre garantie

### **Sièges d'extérieur**

- Les produits doivent être empilés avec soin, particulièrement lorsque leurs pieds sont tressés.
- Les piles de sièges ne doivent pas être traînées sur le sol lors de leurs déplacements.
- Les ligatures nylon ne rentrent pas dans le cadre de la garantie
- Entretien périodique : pour éviter la corrosion les produits doivent être lavés et/ou au minimum rincés régulièrement afin d'éliminer les résidus de pollution ou de sels marins.

### **Plateaux de table**

De par leur conception, les plateaux stratifiés moulés ne peuvent pas être aboutés les uns avec les autres. Les décors foncés sont fortement déconseillés pour une utilisation extérieure,

il est préférable de choisir des décors clairs.

Les plateaux plaqués bois présentent un aspect plus naturel mais sont également moins résistants aux rayures et/ou aux chocs que des plateaux stratifiés et doivent par conséquent faire l'objet d'un minimum de précautions d'emploi.

En cas d'achat de plateaux seuls, Stamp décline toute responsabilité quant aux détériorations subies lors de l'assemblage avec les piètements;

### **Piètements**

- Les piètements en métal utilisés en bord de mer et très exposés aux embruns, peuvent présenter des traces d'oxydation, sans pour autant que cela soit systématique. Notre garantie contractuelle ne pouvant s'appliquer pour ce type d'utilisation, il convient de favoriser l'emploi de piètements époxy résistant mieux aux brouillards salins.

Piètements recommandés en bord de mer : SCUDO / IBISCO / SIRIO / DOT

- Entretien périodique : pour éviter la corrosion, les produits doivent être lavés et/ou au minimum rincés régulièrement afin d'éliminer les résidus de pollution ou de sels marins.
- Compte tenu des différences de niveau des sols/du type de pieds ou de plateaux, nous ne pouvons pas garantir une parfaite juxtaposition des tables.

Les dimensions et poids des produits sont non contractuels.

Les couleurs, nuanciers et photos présentés dans le catalogue, le sont à titre indicatif.

### **GARANTIES**

Notre garantie s'applique dans le cadre de conditions normales d'utilisation.



## LEGENDE



Profondeur d'assise (chaises, chaises hautes, fauteuils et fauteuils de bar)



Largeur d'assise (chaises, chaises hautes, fauteuils et fauteuils de bar)



Hauteur d'assise (chaises, chaises hautes, fauteuils et fauteuils de bar)



Hauteur (chaises, chaises hautes, fauteuils et fauteuils de bar)



Longueur (tables, mange debout)



Largeur, profondeur (tables, mange debout)



Hauteur (tables, mange debout)



Largeur piètement



Hauteur piètement



Profondeur piètement



Largeur, profondeur (tabourets)



Hauteur (tabourets)



Diamètre (plateaux)



Dimensions carré (plateaux)



Dimensions rectangle (plateaux)



Epaisseur (plateaux)



Taille de la structure (parasols)



Diamètre de la structure (parasols)



Largeur (séparateurs)



Hauteur (séparateurs)



Extérieur



Intérieur



Poids



Colisage



Empilage



Délai de livraison



Disponible sur stock



Nouveauté







NOTES

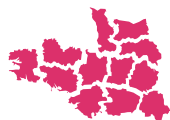


## L'EQUIPE COMMERCIALE



### NORD

**Frédéric Petit**  
06 32 63 41 83  
petit@stamp.f



### NORD-OUEST

**Alexandre Ragiot**  
06 42 36 63 64  
alexandre.ragiot@stamp.fr



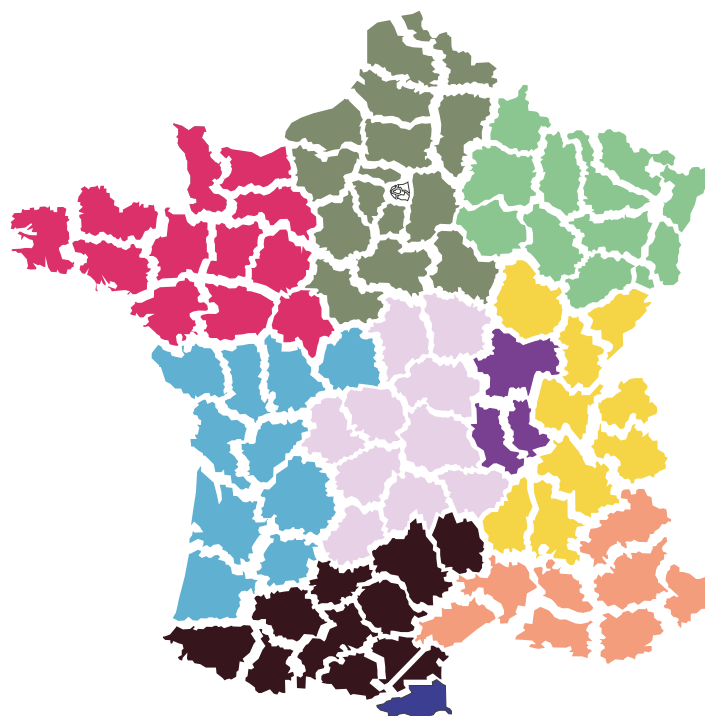
### SUD-OUEST

**Frédérique Bellin**  
06 30 39 04 74  
bellin@stamp.fr



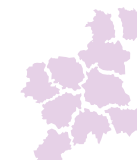
### MIDI PYRÉNÉES

**Hugo Murgis**  
06 30 39 16 41  
hugo.murgis@stamp.fr



### NORD-EST

06 47 44 33 88



### CENTRE

**Frédéric Hardouin**  
07 84 28 34 16  
frederic.hardouin@stamp.fr



### CENTRE-EST

**Jennifer Cloet**  
06 74 60 24 90  
jennifer.cloet@stamp.fr



### SUD

**Pauline Scafalini**  
06 89 07 84 76  
scafalini@stamp.fr



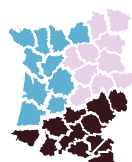
### CHEF DES VENTES

**Benjamin Buisson**  
07 88 68 11 99  
buisson@stamp.fr

## NOS ASSISTANTES



**Aline Prugnaud**  
04 74 76 76 22  
aline.prugnaud@stamp.fr



**Pauline Colletta**  
04 74 76 77 66  
colletta@stamp.f



**Anne-Lise Rousselle - Assistante export**  
04 74 76 77 62  
rousselle.reverdy@stamp.fr



**Florence Musy**  
04 74 76 77 60  
musy@stamp.fr



## SIEGE SOCIAL

Z.I. La Plaine - BP 44  
01580 Izernore  
+33 04 74 76 77 67  
+33 04 74 76 77 69  
commercial@stamp.fr

**www.stamp.fr**



La Maison Stamp



stampmobilier



Stamp Mobilier



Stamp Mobilier